



ALICANTE PORT

—  —
Autoridad Portuaria de Alicante

Memoria Anual

2019





Memoria Anual 2019

EDITA: Autoridad Portuaria de Alicante

FOTOGRAFÍAS: Archivo Autoridad Portuaria de Alicante

DISEÑO Y MAQUETACIÓN: Autoridad Portuaria de Alicante

ÍNDICE

Informe de Gestión	10
1. Estados Financieros.....	15
1.1. BALANCE DE SITUACIÓN	16
1.2. PÉRDIDAS Y GANANCIAS.....	18
1.3. ESTADO DE CAMBIOS EN EL PATRIMONIO NETO	19
1.4. CUADRO DE FINANCIACIÓN	20
1.5. VARIACIÓN DEL CAPITAL CIRCULANTE.....	21
1.6. ESTADO DE FLUJOS DE EFECTIVO	22
2. Características Técnicas	23
2.1. CONDICIONES GENERALES.....	24
2.1.1. Situación	24
2.1.2. Régimen de vientos	24
2.1.3. Régimen de temporales.....	24
2.1.4. Nivel del mar.....	24
2.1.5. Entrada.....	24
2.1.5.1. Canal de entrada.....	24
2.1.5.2. Boca de entrada.....	24
2.1.5.3. Utilización de remolcadores de entrada y salida.....	24
2.1.5.4. Mayor buque entrado en el último año.....	25
2.1.6. Superficies de flotación (HA)	25
2.1.6.1. Zona I.....	25
2.2. INSTALACIONES AL SERVICIO DEL COMERCIO MARITIMO	26
2.2.1. Muelle y atraques	26
2.2.1.1. Clasificación por Dársenas	26
2.2.1.2. Clasificación por empleos y calados	27
2.2.2. Superficie terrestre y áreas de depósito (m ²)	28
2.2.3. Almacenes frigoríficos y fábricas de hielo	30
2.2.4. Estaciones marítimas.....	30
2.2.5. Instalaciones pesqueras	30
2.2.6. Edificaciones e instalaciones de uso público.....	30
2.2.7. Diques de abrigo	30
2.2.8. Plano esquemático de faros y balizas	31
2.2.9. Relación de faros y balizas.....	32
2.3. SERVICIOS PORTUARIOS (TÉCNICO - NÁUTICOS).....	35
2.3.1. Remolque de buques	35
2.3.2. Amarre y desamarre de buques.....	35
2.3.3. Practicaje de buques	35
2.4. INSTALACIONES PARA BUQUES	36
2.4.1. Diques	36
2.4.1.1. Diques secos.....	36
2.4.1.2. Diques flotantes.....	36
2.4.2. Varaderos	36
2.4.3. Astilleros	36
2.4.4. Servicio de suministro a buques	37
2.5. MEDIOS MECÁNICOS DE TIERRA	38
2.5.1. Grúas	38
2.5.1.1. Grúas de muelle	38
2.5.1.2. Grúas automóbiles.....	38
2.5.1.3. Número de grúas. Resumen.....	38

ÍNDICE

2.5.2. Instalaciones especiales de carga y descarga.....	38
2.5.3. Material móvil ferroviario.....	38
2.5.4. Material auxiliar de carga, descarga y transporte	40
2.5.5. Otro material auxiliar	40
2.6. MATERIAL FLOTANTE	41
2.6.1. Dagas.....	41
2.6.2. Remolcadores	41
2.6.3. Gánguiles, gabarras y barcazas	41
2.7. ACCESOS TERRESTRES Y COMUNICACIONES	41
2.7.1. Accesos terrestres y comunicaciones interiores	41
2.6.4. Gruas flotantes	41
2.6.5. Otros medios flotantes auxiliares de servicio	41
2.7.2. Plano de comunicaciones internas / interiores	42
2.7.3. Plano de accesos terrestres.....	43
2.8. BREVE DESCRIPCIÓN DE INSTALACIONES PARA TRAFICOS ESPECÍFICOS	44
3. Obras o actividades autorizadas a particulares	45
3.1. AUTORIZACIONES	46
3.2. CONCESIONES	50
4. Estadísticas de Tráfico	57
4.1. TRÁFICO DE PASAJE	58
4.1.1. Pasajeros.....	58
4.1.1.1. Pasajeros, número.....	58
4.1.1.2. Pasajeros en régimen de transporte, número.	
Puertos de embarque y desembarque.....	58
4.1.2. Automóviles en regimen de pasaje. Número de unidades	58
4.2. BUQUES.....	59
4.2.1. Buques mercantes	59
4.2.1.1. Distribución por tonelaje	59
4.2.1.2. Distribución por bandera	59
4.2.1.3. Distribución por tipos de buques	60
4.2.2. Buques de guerra.....	60
4.2.3. Embarcaciones de pesca fresca	60
4.2.4. Embarcaciones de recreo	60
4.2.5. Buques entrados para desguace.....	60
4.2.6. Otras embarcaciones.....	60
4.3. MERCANCÍAS	61
4.3.1. Movidas por muelles y atraques del servicio	61
4.3.2. Movidas por muelles y atraques de particulares.....	62
4.3.3. Total embarcadas y desembarcadas en el año	64
4.3.4. Total mercancías por países de origen y destino	66
4.3.5. Mercancías transbordadas	67
4.3.6. Tráfico Roll-On / Roll-Off	67
4.3.6.1. Resumen del tráfico roll-on / roll-off	67
4.3.6.2. Unidades de transporte intermodal (UTI) roll-on / roll-off	68
4.3.6.3. Unidades de automóviles en régimen de mercancía	68
4.3.7. Clasificación de mercancías.....	69
4.3.7.1. Clasificación según su naturaleza	69
4.3.7.2. A. Clasificación según su naturaleza y presentación	70
4.3.7.2. B. Clasificación según su naturaleza y presentación	71

ÍNDICE

4.4. TRÁFICO INTERIOR.....	72	5.5. OCUPACIÓN DE SUPERFICIE	82
4.5. AVITUALLAMIENTOS.....	72	5.6. MEDIOS MECÁNICOS DE TIERRA	83
4.6. PESCA CAPTURADA.....	72	5.6.1. Grúas	83
4.7. TRÁFICO DE CONTENEDORES	72	5.6.2. Instalaciones especiales	83
4.7.1. Contenedores de 20 pies	72	5.7. CARRETILLAS	83
4.7.2. Contenedores mayores de 20 pies	73	5.8. CINTAS TRANSPORTADORAS	83
4.7.3. Total contenedores de 20 pies o mayores.....	73	5.9. PALAS CARGADORAS	83
4.7.4. Contenedores de 20 pies o mayores en tránsito	73	5.10. TRACCIÓN DE MANIOBRAS	83
4.7.5. Total contenedores equivalentes a 20 pies (Teus).....	74	5.11. VAGONES.....	83
4.7.6. Contenedores equivalentes a 20 pies (Teus) en tránsito	74	5.12. CAMIONES.....	83
4.7.7. Mercancías transportadas en contenedores clasificadas según su naturaleza.....	75	5.13. BÁSCULAS.....	84
4.8. RESUMEN GENERAL DEL TRÁFICO MARINO	76	5.14. GRÚAS FLOTANTES	84
4.8.1. Cuadro general nº1	76	5.15. REMOLCADORES	84
4.8.2. Cuadro general nº2.....	76	5.16. VARADEROS	84
4.8.3. Cuadro general nº3.....	77	5.17. DESCRIPCIÓN DE TERMINALES Y MUELLES OPERATIVOS	84
4.9. TRÁFICO TERRESTRE.....	77	6. Obras	87
4.10. GRÁFICOS Y SERIES HISTÓRICAS.....	78	6.1. OBRAS EN EJECUCIÓN O TERMINADAS EN EL AÑO.....	88
5. Utilización del Puerto	81	6.2. DESCRIPCIÓN DE LAS OBRAS MÁS IMPORTANTES.....	88
5.1. UTILIZACIÓN DE MUELLES.....	82	7. Líneas marítimas regulares	93
5.2. DÁRSENAS	82		
5.3. AMARRES DE PUNTA	82		
5.4. ATRAQUES.....	82		

Informe de Gestión



El puerto de Alicante ha cerrado el año 2019 con un volumen total de mercancías movidas de 2,9 millones de toneladas, con una disminución del 8,39% respecto al ejercicio anterior, provocada, principalmente, por un descenso del 10% en el tráfico de granel sólido. El tráfico de este tipo de mercancías, se ha situado en 1,4 millones de toneladas, de las que 183.000 lo han sido de cemento a través de instalación especial, con un aumento del 11,5%. Destacan los tráficos de calizas (754.000 toneladas), yeso natural (228.000) y cemento sin pulverizar o clínker (85.000).

El movimiento de contenedores, medido por el número de TEU's se ha incrementado un 5,5%, si bien, se ha reducido el volumen de toneladas (-1,1%). El tráfico total con las Islas Canarias se ha situado en 149.454 TEU's.

El número de pasajeros de en buques de crucero ha sido de 63.000, lo que implica una reducción del 37,38% respecto al año anterior, debido al posicionamiento de algunos de los mayores buques de Royal Caribbean en otras zonas del Mediterráneo, y por la venta de dos barcos de Pullmantur, que operaban en Alicante.

La disminución de la cifra total de pasajeros a través del puerto, se ha amortiguado por el aumento del pasaje en ferry, de la línea marítima regular con Argelia, que ha aumentado un 13,16%, al igual que el movimiento de vehículos en régimen de pasaje de la misma línea, que ha crecido un 19,31%.

El total de pasajeros que pasaron por el puerto de Alicante, ha superado la cifra de 385.000, un 5,76% que en 2018.

La planificación ambiental de la Autoridad Portuaria sigue dando sus frutos, consiguiendo alcanzar los objetivos de disminución de emisiones de partículas a la atmósfera, por la manipulación de mercancías sólidas a granel. Durante 2019 se han optimizado las medidas dirigidas a mejorar las operaciones de manipulación de mercancías sólidas a granel, gracias al control automático de alertas y la consolidación de la normativa complementaria establecida en 2018, con un estricto cumplimiento de la normativa vigente.

Dichas emisiones se verán todavía más reducidas cuando finalice la construcción de una instalación especial, que se inicia en 2020 y estará operativa en 2021.

Otra de las medidas que se han tomado, en el marco por la mejora de la gestión medioambiental, ha sido la apuesta por uso de energía limpia mediante la contratación del 100% del suministro eléctrico procedente de fuentes renovables, y la instalación de paneles fotovoltaicos para el abastecimiento, casi de forma autosuficiente, de la sede de la Autoridad Portuaria.

El puerto, además de realizar un permanente diagnóstico ambiental, ha invertido en reforzar los servicios de limpieza de los fondos marinos y de la lámina de agua consiguiendo una mayor eficiencia y minimizando la contaminación de plásticos y otro tipo de residuos que, procedentes de la ciudad son vertidos al puerto. Concretamente, en 2019 se recuperaron 3 toneladas de residuos arrojados al fondo de la dársena interior, algunos especialmente contaminantes como baterías de coche o botes de pintura, y más de 10 toneladas en la lámina de agua, de las cuales un 70% correspondieron a envases de plástico, tan perjudiciales para la vida marina.

Además de poner rumbo a la sostenibilidad medioambiental, la Autoridad Portuaria continúa avanzando en la modernización y aprovechamiento del dominio público portuario, sin dejar de lado la inherente convivencia con la ciudadanía, tan cercana al puerto.

Durante el ejercicio 2019 se ha dado un paso importante en la actualización de los instrumentos de planificación con la aprobación de la Delimitación de los Espacios y Usos Portuarios, que incorpora como usos de interacción puerto-ciudad espacios de libre acceso ciudadano, y permite, entre otras determinaciones, usos náutico-deportivos en la dársena pesquera. Con ello, se podrán adecuar espacios portuarios a usos más acordes con la realidad actual del puerto y, por consiguiente, avanzar en la comercialización del dominio público susceptible de otorgar en concesión.

Transcurrido más de un año desde la aprobación del Plan Estratégico, podemos decir, con satisfacción, que los objetivos prioritarios están siendo alcanzados con éxito. Tal es el caso de la sostenibilidad del tráfico de mercancías sólidas a granel, mediante el otorgamiento de una concesión administrativa para la construcción y explotación de una nave cerrada, que va a mejorar, sustancialmente, la calidad del aire durante las operaciones; de la captación de una nueva línea feeder, que ha empezado a impulsar el tráfico exterior de contenedores de nuestra provincia por el puerto de Alicante; o del fomento de la inversión privada en la mejora de la terminal de contenedores y ferroviaria, y en la adecuación del paseo de la dársena interior donde se ubican las instalaciones náutico-deportivas, tan visitada por los ciudadanos. Estas son algunas de las iniciativas que nos van a permitir crecer de forma sostenible y en sintonía con nuestra ciudad y provincia.

Entre las inversiones en infraestructuras más importantes en 2019, está la adecuación de la viga cantil del muelle 11. Con la ejecución del proyecto se ha alcanzado un calado 11 metros, aumentando la operatividad, adaptándolo a un posible cambio de uso futuro, y permitiendo la compatibilidad con nuevos elementos de atraque.

Desde el punto de vista de la gestión económico financiera, la cifra total de negocio se ha situado en 12,2 millones de euros, un 0,9% más que un año antes, con un resultado de 2,3 millones de euros de beneficio, en parte como consecuencia, al igual que 2018, de la recuperación de provisiones realizadas en ejercicios anteriores.

Destacar que se han mantenido los esfuerzos para continuar reduciendo gastos y que se aplican criterios de máxima prudencia en la dotación de provisiones.

Los recursos generados por las operaciones ascienden a 5,1 millones de euros, cuantía similar a la de 2018, y superiores a la inversión, que ha sido de 2,5 millones de euros, lo que ha permitido mejorar la situación financiera, que se mantiene sin endeudamiento.

De todo ello se da cuenta a través de la Memoria Anual de la Autoridad Portuaria de Alicante, que aquí presentamos.

Juan Antonio Gisbert García
Presidente

Capítulo 1

Estados Financieros

1.1. BALANCE DE SITUACIÓN

Balance al cierre del ejercicio 2019
(en euros)

ACTIVO	2019	2018
A) ACTIVO NO CORRIENTE	169.829.651,37	172.070.585,67
I. Inmovilizado intangible	118.438,57	137.622,16
1. Propiedad industrial y otro inmovilizado intangible	-	-
2. Aplicaciones informáticas	77.415,24	106.786,28
3. Anticipos para inmovilizaciones intangibles	41.023,33	30.835,88
II. Inmovilizado material	127.012.186,26	128.798.303,61
1. Terrenos y bienes naturales	50.068.058,56	50.068.058,56
2. Construcciones	75.239.081,20	78.096.080,72
3. Equipamientos e instalaciones técnicas	150.803,82	172.321,52
4. Inmovilizado en curso y anticipos	1.174.405,27	176.217,61
5. Otro inmovilizado	379.837,41	285.625,20
III. Inversiones inmobiliarias	42.630.726,57	43.073.724,89
1. Terrenos	34.400.632,71	34.400.632,71
2. Construcciones	8.230.093,86	8.673.092,18
IV. Inversiones en empresas del grupo y asociadas a largo plazo	-	-
1. Instrumentos de patrimonio	-	-
2. Créditos a empresas	-	-
V. Inversiones financieras a largo plazo	6.355,44	7.824,85
1. Instrumentos de patrimonio	-	-
2. Créditos a terceros	5.541,28	7.010,69
3. Administraciones Públicas, subvenciones oficiales pendientes de cobro	-	-
4. Otros activos financieros	814,16	814,16
VI. Activos por impuesto diferido	-	-
VII. Deudores comerciales no corrientes	61.944,53	53.110,16
B) ACTIVO CORRIENTE	13.397.061,12	11.267.576,55
I. Activos no corrientes mantenidos para la venta	-	-
II. Existencias	-	-
III. Deudores comerciales y otras cuentas a cobrar	3.307.446,17	2.739.863,38
1. Clientes por ventas y prestaciones de servicios	3.153.225,39	2.133.303,24
2. Clientes y deudores, empresas del grupo y asociadas	-	-
3. Deudores varios	44.536,18	34.941,31
4. Administrac. Públicas, subvenciones oficiales ptes. de cobro	-	362.905,99
5. Otros créditos con las Administraciones Públicas	109.684,60	208.712,84
IV. Inversiones en empresas del grupo y asociadas a c.p.	-	-
V. Inversiones financieras a corto plazo	-	3.010.430,64
1. Instrumentos de patrimonio	-	-
2. Créditos a empresas	-	-
3. Otros activos financieros	-	3.010.430,64
VI. Periodificaciones	-	-
VII. Efectivo y otros activos líquidos equivalentes	10.089.614,95	5.517.282,53
1. Tesorería	10.089.614,95	5.517.282,53
2. Otros activos líquidos equivalentes	-	-
TOTAL ACTIVO (A+B)	183.226.712,49	183.338.162,22

PATRIMONIO NETO Y PASIVO	2019	2018
A) PATRIMONIO NETO	179.910.349,29	179.418.000,94
A-1) Fondos propios	144.666.790,33	142.390.573,05
I. Patrimonio	97.166.623,65	97.166.623,65
II. Resultados acumulados	45.223.949,40	42.803.670,13
III. Resultado del ejercicio	2.276.217,28	2.420.279,27
A-2) Ajustes por cambios de valor	-	-
I. Activos financieros disponibles para la venta	-	-
II. Operaciones de cobertura	-	-
III. Otros	-	-
A-3) Subvenciones, donaciones y legados recibidos	35.243.558,96	37.027.427,89
B) PASIVO NO CORRIENTE	1.598.592,59	1.451.877,13
I. Provisiones a largo plazo	703.829,32	843.797,17
1. Obligaciones por prestaciones a largo plazo al personal	-	129.176,35
2. Provisión para responsabilidades	581.029,11	609.031,11
3. Otras provisiones	122.800,21	105.589,71
II. Deudas a largo plazo	854.017,85	565.217,86
1. Deudas con entidades de crédito	-	-
2. Proveedores de inmovilizado a largo plazo	-	-
3. Otras deudas	854.017,85	565.217,86
III. Deudas con empresas del grupo y asociadas a largo plazo	-	-
IV. Pasivos por impuesto diferido	-	-
V. Periodificaciones a largo plazo	40.745,42	42.862,10
C) PASIVO CORRIENTE	1.717.770,61	2.468.284,15
II. Provisiones a corto plazo	-	6.269,30
III. Deudas a corto plazo	865.653,43	1.445.393,53
1. Deudas con entidades de crédito	-	-
2. Proveedores de inmovilizado a corto plazo	405.043,53	962.945,79
3. Otros pasivos financieros	460.609,90	482.447,74
IV. Deudas con empresas del grupo y asociadas a corto plazo	188.000,00	12.878,49
V. Acreedores comerciales y otras cuentas a pagar	664.117,18	1.003.742,83
1. Acreedores y otras cuentas a pagar	466.456,88	600.445,95
2. Administraciones Públicas, anticipos de subvenciones	-	-
3. Otras deudas con las Administraciones Públicas	197.660,30	403.296,88
VI. Periodificaciones	-	-
TOTAL PATRIMONIO NETO Y PASIVO (A+B+C)	183.226.712,49	183.338.162,22

1.2. PÉRDIDAS Y GANANCIAS

Cuenta de Pérdidas y Ganancias correspondiente al ejercicio terminado el 31-12-2019
(en euros)

	(Debe) Haber	
	2019	2018
1. Importe neto de la cifra de negocios	12.171.875,79	12.067.584,45
A. Tasas portuarias	10.933.524,15	10.846.207,94
a) Tasa de ocupación	4.131.865,24	3.679.559,87
b) Tasas de utilización	4.253.190,22	4.621.431,47
1. Tasa del buque (T1)	1.804.308,84	1.935.668,67
2. Tasa de las embarcaciones deportivas y de recreo (T5)	293.311,80	285.311,06
3. Tasa del pasaje (T2)	466.304,89	458.649,74
4. Tasa de la mercancía (T3)	1.681.642,94	1.922.190,61
5. Tasa de la pesca fresca (T4)	7.621,75	19.611,39
6. Tasa por utilización especial de la zona de tránsito (T6)	-	-
c) Tasa de actividad	2.377.697,02	2.365.625,94
d) Tasa de ayudas a la navegación	170.771,67	179.590,66
B. Otros ingresos de negocio	1.238.351,64	1.221.376,51
a) Importes adicionales a las tasas	20.252,59	16.278,93
b) Tarifas y otros	1.218.099,05	1.205.097,58
3. Trabajos realizados por la empresa para su activo	-	-
5. Otros ingresos de explotación	1.205.328,64	1.488.885,13
a) Ingresos accesorios y otros de gestión corriente	236.625,92	289.010,97
b) Subvenciones de explotación incorporadas al resultado del ejercicio	-	-
c) Ingresos traspasados al resultado por concesiones revertidas	616.702,72	632.874,16
d) Fondo de Compensación Interportuario recibido	352.000,00	567.000,00
6. Gastos de personal	(4.508.216,61)	(4.208.192,24)
a) Sueldos, salarios y asimilados	(3.354.644,61)	(3.096.281,86)
b) Indemnizaciones	(20.809,48)	(42.440,12)
c) Cargas sociales	(1.238.786,30)	(1.073.313,67)
d) Provisiones	106.023,78	3.843,41
7. Otros gastos de explotación	(3.056.858,58)	(3.648.442,05)
a) Servicios exteriores	(2.671.003,51)	(2.603.691,63)
1. Reparaciones y conservación	(805.390,26)	(743.680,75)
2. Servicios de profesionales independientes	(115.073,50)	(146.763,60)
3. Suministros y consumos	(948.791,02)	(938.540,33)
4. Otros servicios exteriores	(801.748,73)	(774.706,95)
b) Tributos	(487.517,85)	(598.750,58)
c) Pérdidas, deterioro y variación de provisiones por operaciones comerciales	918.818,39	478.550,24
d) Otros gastos de gestión corriente	(61.307,29)	(239.302,22)
e) Aportación a Puertos del Estado art. 19.1.b) TRLPEMM.	(433.848,32)	(456.247,86)
f) Fondo de Compensación Interportuario aportado	(322.000,00)	(229.000,00)
8. Amortizaciones del inmovilizado	(4.731.079,64)	(4.818.994,51)
9. Imputación de subvenciones de inmovilizado no financiero y otras	1.167.166,21	1.233.517,89
10. Excesos de provisiones	28.002,00	241.744,88
11. Deterioro y resultado por enajenaciones del inmovilizado	(51.754,45)	(18.293,86)
a) Deterioros y pérdidas	(29.813,67)	-
b) Resultados por enajenaciones y otras	(21.940,78)	(18.293,86)
Otros resultados	-	-
a) Ingresos excepcionales	-	-
b) Gastos excepcionales	-	-
A.1. RESULTADO DE EXPLOTACIÓN (1+3+5+6+7+8+9+10+11)	2.224.463,36	2.337.809,69
12. Ingresos financieros	52.312,90	120.073,00
a) De participaciones en instrumentos de patrimonio	-	-
b) De valores negociables y otros instrumentos financieros	52.312,90	120.073,00
c) Incorporación al activo de gastos financieros	-	-
13. Gastos financieros	(558,98)	(37.603,42)
a) Por deudas con terceros	(558,98)	(37.603,42)
b) Por actualización de provisiones	-	-
14. Variación de valor razonable en instrumentos financieros	-	-
16. Deterioro y resultado por enajenaciones de instrumentos financieros	-	-
a) Deterioros y pérdidas	-	-
b) Resultados por enajenaciones y otras	-	-
A.2. RESULTADO FINANCIERO (12+13+14+16)	51.753,92	82.469,58
A.3. RESULTADO ANTES DE IMPUESTOS (A.1+A.2)	2.276.217,28	2.420.279,27
17. Impuesto sobre beneficios	-	-
A.4. RESULTADO DEL EJERCICIO (A.3+17)	2.276.217,28	2.420.279,27

1.3. ESTADO DE CAMBIOS EN EL PATRIMONIO NETO

Estado de cambios en el patrimonio neto correspondiente al ejercicio terminado el 31-12-2019

A) Estado de ingresos y gastos reconocidos correspondiente al ejercicio terminado el 31-12-2019
(en euros)

CONCEPTO	2019	2018
A) Resultado de la cuenta de pérdidas y ganancias	2.276.217,28	2.420.279,27
B) Ingresos y gastos imputados directamente al patrimonio neto (I+II+III+V)	-	6.950,00
I. Por valoración de instrumentos financieros	-	-
1. Activos financieros disponibles para la venta	-	-
2. Otros ingresos/gastos	-	-
II. Por coberturas de flujos de efectivos	-	-
III. Subvenciones, donaciones y legados	-	6.950,00
V. Efecto impositivo	-	-
C) Transferencias a la cuenta de pérdidas y ganancias (VI+VII+VIII+IX)	(1.783.868,93)	(1.866.392,05)
VI. Por valoración de activos y pasivos	-	-
1. Activos financieros disponibles para la venta	-	-
2. Otros ingresos/gastos	-	-
VII. Por coberturas de flujos de efectivos	-	-
VIII. Subvenciones, donaciones y legados	(1.783.868,93)	(1.866.392,05)
IX. Efecto impositivo	-	-
Total de ingresos y gastos reconocidos (A+B+C)	492.348,35	560.837,22

B) Estado total de cambios en el patrimonio neto correspondiente al ejercicio terminado el 31-12-2019
(en euros)

	PATRIMONIO	RESULTADOS DE EJERCICIOS ANTERIORES	RESULTADO DEL EJERCICIO	AJUSTES POR CAMBIO DE VALOR	SUBVENCIONES, DONACIONES Y LEGADOS RECIBIDOS	TOTAL
A. SALDO FINAL DEL AÑO 2017	97.166.623,65	41.237.670,62	1.565.999,51	-	38.886.869,94	178.857.163,72
I. Ajustes por cambios de criterio 2017 y anteriores	-	-	-	-	-	-
II. Ajustes por errores 2017 y anteriores	-	-	-	-	-	-
B. SALDO AJUSTADO INICIO DEL AÑO 2018	97.166.623,65	41.237.670,62	1.565.999,51	-	38.886.869,94	178.857.163,72
I. Total ingresos y gastos reconocidos	-	-	2.420.279,27	-	(1.859.442,05)	560.837,22
II. Operaciones con socios o propietarios (*)	-	-	-	-	-	-
III. Otras variaciones del patrimonio neto	-	1.565.999,51	(1.565.999,51)	-	-	-
C. SALDO FINAL DEL AÑO 2018	97.166.623,65	42.803.670,13	2.420.279,27	-	37.027.427,89	179.418.000,94
I. Ajustes por cambios de criterio 2018	-	-	-	-	-	-
II. Ajustes por errores 2018	-	-	-	-	-	-
D. SALDO AJUSTADO INICIO DEL AÑO 2019	97.166.623,65	42.803.670,13	2.420.279,27	-	37.027.427,89	179.418.000,94
I. Total ingresos y gastos reconocidos	-	-	2.276.217,28	-	(1.783.868,93)	492.348,35
II. Operaciones con socios o propietarios (*)	-	-	-	-	-	-
III. Otras variaciones del patrimonio neto	-	2.420.279,27	(2.420.279,27)	-	-	-
E. SALDO FINAL DEL AÑO 2019	97.166.623,65	45.223.949,40	2.276.217,28	-	35.243.558,96	179.910.349,29

*Adscripciones y desadscripciones patrimoniales

1.4. CUADRO DE FINANCIACIÓN

Cuadro de Financiación correspondiente al ejercicio terminado el 31-12-2019
(en euros)

RECURSOS GENERADOS	2019	2018
Resultado del Ejercicio	2.276.217,28	2.420.279,27
1. Fondo de Compensación Interportuario recibido (-)	(352.000,00)	(567.000,00)
2. Fondo de Compensación Interportuario aportado (+)	322.000,00	229.000,00
3. Amortizaciones del inmov. intangible, material e inversiones inmov. (+) (Cuadros 1, 2.3 y 3)	4.731.079,64	4.818.994,51
4. Correcciones valorativas por deterioro del activo no corriente (+/-) (Cuadros 1, 2.4, 3, 4 y 5)	29.813,67	-
5. Dotación/Exceso de provisiones para riesgos y gastos (+/-) (Cuadro 7a)	(106.572,68)	86.002,84
6. Resultados por bajas y enajenaciones del inmovilizado (+/-) (Cuadros 1, 2.5, 3.3 y 4.2)	21.940,78	18.293,86
7. Reclasificac. a gasto inmov. intangible y material e invers. inmov. (+/-) (Cuadros 1, 2, 2.4 y 3)	-	-
8. Imputación a resultados de subvenciones, donaciones y legados (Cuadro 6) (-)	(1.783.868,93)	(1.866.392,05)
9. Imputación a resultados de anticipos recibidos por ventas o prestac. de serv. a l.p. (Cuadro 8) (-)	(2.116,68)	(1.763,90)
10. Incorporación al activo de gastos financieros (Cuadros 1 y 2.1) (-)	-	-
11. Variación valor razonable instrumentos financieros (+/-) (Cuadros 4a, 4b y 8)	-	-
12. Ingresos y gastos por actualizaciones financieras (+/-) (Cuadros 4a, 4b, 5 y 8)	-	-
13. Ingresos de OPPE para el pago de principales e intereses por litigios tarifarios (Cuadro 13)	-	-
14. Otros ajustes (+/-)	-	-
RECURSOS PROCEDENTES DE LAS OPERACIONES	5.136.493,08	5.137.414,53
ORÍGENES	2019	2018
1. Recursos procedentes de las operaciones	5.136.493,08	5.137.414,53
2. Ampliaciones de patrimonio	-	-
3. Fondo Comp. Interportuario recibido	352.000,00	567.000,00
4. Subvenciones, donaciones y legados recibidos	-	6.950,00
a) Subvenciones, donaciones y legados de capital	-	6.950,00
b) Otras subvenciones, donaciones y legados	-	-
c) Ingresos por reversión de concesiones	-	-
5. Altas de pasivo no corriente	313.494,76	270.156,46
a) Deudas a l.p. con entidades de crédito.	-	-
b) Deudas a l.p. con proveedores de inmovilizado y otros	313.494,76	225.530,46
c) Deudas a l.p. con empresas del grupo y asociadas	-	-
d) Deudas a l.p. por préstamos recibidos del FFATP	-	-
e) Anticipos recibidos por ventas o prestación servicios	-	44.626,00
6. Bajas de activo no corriente	36.517,94	59.309,53
a) Enajenación de inmovilizado intangible y material	-	1.570,25
b) Enajenación de inversiones inmobiliarias	-	-
c) Enajenación de instrumentos de patrimonio	-	-
d) Enajenación de activos no corrientes mantenidos para la venta	-	-
e) Cancel./trasp. c.p. de subvenciones a cobrar a l.p.	-	-
g) Cancel./trasp. c.p. de otras inversiones financieras a l.p.	36.517,94	57.739,28
h) Transferencias de activos a otros org. Públicos	-	-
7. Otros orígenes	-	-
TOTAL ORÍGENES	5.838.505,78	6.040.830,52
APLICACIONES	2019	2018
1. Altas de activo no corriente	2.578.417,73	2.208.277,29
a) Adquisiciones inmov. intangible, material e invers. inmobiliarias	2.534.534,83	2.113.471,80
Inmovilizado intangible.	24.758,45	43.055,48
Inmovilizado Material.	2.509.776,38	2.070.416,32
Inversiones inmobiliarias.	-	-
b) Adquisiciones de inmovilizado financiero	43.882,90	87.855,49
Inversiones en instrumentos de patrimonio.	-	-
Subvenciones oficiales pendientes de cobro a l.p.	-	-
Préstamos a l.p. concedidos al Fondo de Accesibilidad	-	-
Otras inversiones financieras	43.882,90	87.855,49
c) Inmovilizado por concesiones revertidas, donaciones y legados	-	6.950,00
d) Transferencias de activos desde otros Organismos Públicos	-	-
2. Reducciones de patrimonio	-	-
3. Fondo Comp. Interportuario aportado	322.000,00	229.000,00
4. Bajas de pasivo no corriente	58.089,94	1.460.092,76
a) Canc./trasp. a c.p. de deudas con entidades de crédito	-	-
b) Canc./trasp. a c.p. de deudas proveedores de inmovilizado y otros	24.694,77	129.643,57
c) Canc./trasp. a c.p. de deudas empr. grupo y asoc.	-	-
d) Canc./trasp. a c.p. de deudas a l.p. por préstamos recibidos del FFATP	-	-
e) Canc./trasp. a c.p. de periodificaciones a l.p.	-	-
f) Aplicación y traspaso a c.p. de provisiones a largo plazo	33.395,17	1.330.449,19
5. Otras aplicaciones	-	-
TOTAL APLICACIONES	2.958.507,67	3.897.370,05
VARIACIÓN DEL CAPITAL CIRCULANTE	2.879.998,11	2.143.460,47

1.5. VARIACIÓN DEL CAPITAL CIRCULANTE

Variación del capital circulante correspondiente al ejercicio terminado el 31-12-2019
(en euros)

CONCEPTO	2019	2018
1. Existencias	-	-
2. Deudores comerciales y otras cuentas a cobrar	567.582,79	(1.087.834,97)
3. Inversiones en empresas del grupo y asociadas a c.p.	-	-
4. Inversiones financieras a c.p.	(3.010.430,64)	3.010.430,64
5. Efectivo y otros activos líquidos equivalentes	4.572.332,42	62.716,24
6. Provisiones a corto plazo	6.269,30	-
7. Deudas a corto plazo	579.740,10	462.793,62
8. Deudas con empresas del grupo y asociadas a corto plazo	(175.121,51)	(12.878,49)
9. Acreedores comerciales y otras cuentas a pagar	339.625,65	(290.543,77)
10. Periodificaciones	-	(1.222,80)
TOTAL VARIACIÓN CAPITAL CIRCULANTE (*)	2.879.998,11	2.143.460,47

(*) Se considera como Capital circulante el Activo corriente, excluidos los activos no corrientes mantenidos para la venta, menos el Pasivo corriente.

1.6. ESTADO DE FLUJOS DE EFECTIVO

Estado de flujos de efectivo correspondiente al ejercicio terminado el 31-12-2019
(en euros)

CONCEPTO	2019	2018
A) FLUJOS DE EFECTIVO DE LAS ACTIVIDADES DE EXPLOTACIÓN (+/-1+/-2+/-3+/-4)	4.301.863,52	5.769.108,63
1. Resultado del ejercicio antes de impuestos	2.276.217,28	2.420.279,27
2. Ajustes del resultado	2.832.252,58	2.908.253,19
a) Amortización del inmovilizado (+)	4.731.079,64	4.818.994,51
b) Correcciones valorativas por deterioro (+/-)	29.813,67	-
c) Variación de provisiones (+/-)	(112.841,98)	86.002,84
d) Imputación de subvenciones (-)	(1.167.166,21)	(1.233.517,89)
e) Resultados por bajas y enajenaciones del inmovilizado (+/-)	21.940,78	18.293,86
f) Resultados por bajas y enajenaciones de instrumentos financieros (+/-)	-	-
g) Ingresos financieros (-)	(52.312,90)	(120.073,00)
h) Gastos financieros (+)	558,98	37.603,42
i) Variación de valor razonable en instrumentos financieros (+/-)	-	-
j) Ingresos traspasados al resultado por concesiones revertidas (-)	(616.702,72)	(632.874,16)
k) Imputación a rdos. anticipos recibidos por ventas o prestación de servicios (-)	(2.116,68)	(1.763,90)
l) Otros ingresos y gastos (+/-)	-	(64.412,49)
3. Cambios en el capital corriente	(835.356,60)	1.582.394,17
a) Existencias (+/-)	-	-
b) Deudores y otras cuentas a cobrar (+/-)	(904.362,35)	1.159.310,34
c) Otros activos corrientes (+/-)	10.430,64	(9.207,99)
d) Acreedores y otras cuentas a pagar (+/-)	(164.504,14)	303.422,26
e) Otros pasivos corrientes (+/-)	266.962,15	216.724,90
f) Otros activos y pasivos no corrientes (+/-)	(43.882,90)	(87.855,34)
4. Otros flujos de efectivo de las actividades de explotación	28.750,26	(1.141.818,00)
a) Pagos de intereses (-)	(558,98)	(37.603,42)
b) Cobros de dividendos (+)	-	-
c) Cobros de intereses (+)	52.312,90	115.234,62
d) Pagos de principales e intereses de demora por litigios tarifarios (-)	-	-
e) Cobros (pagos) de OPPE para el pago de principales e intereses por litigios tarifarios (+)	-	-
f) Cobros (pagos) por impuesto sobre beneficios (+/-)	10.391,51	13.626,38
g) Otros pagos (cobros) (-/+)	(33.395,17)	(1.233.075,58)
B) FLUJOS DE EFECTIVO DE LAS ACTIVIDADES DE INVERSIÓN (7-6)	(92.437,09)	(5.751.018,39)
6. Pagos por inversiones (-)	(3.092.437,09)	(5.697.103,43)
a) Empresas del grupo y asociadas	-	-
b) Inmovilizado intangible	(24.758,45)	(43.055,48)
c) Inmovilizado material	(3.067.678,64)	(2.654.047,95)
d) Inversiones inmobiliarias	-	-
e) Otros activos financieros	-	(3.000.000,00)
f) Activos no corrientes mantenidos para la venta	-	-
g) Otros activos	-	-
7. Cobros por desinversiones (+)	3.000.000,00	(53.914,96)
a) Empresas del grupo y asociadas	-	-
b) Inmovilizado intangible	-	-
c) Inmovilizado material	-	1.570,25
d) Inversiones inmobiliarias	-	-
e) Otros activos financieros	3.000.000,00	-
f) Activos no corrientes mantenidos para la venta	-	-
g) Otros activos	-	(55.485,21)
C) FLUJOS DE EFECTIVO DE LAS ACTIVIDADES DE FINANCIACIÓN (+/-9+/-10)	362.905,99	44.626,00
9. Cobros y pagos por instrumentos de patrimonio	362.905,99	-
a) Subvenciones, donaciones y legados recibidos (+)	362.905,99	-
b) Aumento/Disminución de Patrimonio (+/-)	-	-
10. Cobros y pagos por instrumentos de pasivo financiero	-	44.626,00
a) Emisión	-	44.626,00
1. Deudas con entidades de crédito (+)	-	-
2. Deudas con empresas del grupo y asociadas (+)	-	-
3. Otras deudas (+)	-	44.626,00
b) Devolución y amortización de	-	-
1. Deudas con entidades de crédito (-)	-	-
2. Deudas con empresas del grupo y asociadas (-)	-	-
3. Otras deudas (+)	-	-
E) AUMENTO/DISMINUCIÓN NETA DEL EFECTIVO O EQUIVALENTES (+/-A+/-B+/-C)	4.572.332,42	62.716,24
Efectivo o equivalentes al comienzo del ejercicio	5.517.282,53	5.454.566,29
Efectivo o equivalentes al final del ejercicio	10.089.614,95	5.517.282,53

Capítulo 2

Características Técnicas

2.1. CONDICIONES GENERALES

2.1.1. Situación

Longitud	0° 29,26' W
Latitud	38° 20,17' N

2.1.2. Régimen de vientos

Reinante	Este, 7° Sur
Dominante	Este, 7° Sur

2.1.3. Régimen de temporales

Altura significativa de ola (H _s)	2,00 m
Periodo de pico (Tp)	6,82
Dirección media de procedencia del oleaje (DIR)	S

2.1.4. Nivel del mar

	EN EL AÑO	EFEMÉRIDES (máximo nivel observado)
Máximo nivel del mar		
Mínimo nivel del mar		

2.1.5. Entrada

2.1.5.1. Canal de entrada

Orientación	Sur
Ancho (m)	500 m
Longitud (m)	800 m
Calado en B.M.V.E. (m)	15 m
Naturaleza del fondo	Arenas y fangos

2.1.5.2. Boca de entrada

Orientación	Poniente
Ancho (m)	330 m
Calado en B.M.V.E. (m)	14,5 m
Máxima corriente controlada (nudos)	No disponible

2.1.5.3. Utilización de remolcadores de entrada y salida

No precisa.



2.1.5.4. Mayor buque entrado en el último año

CARACTERÍSTICAS	MAYOR ESLORA		MAYOR CALADO	
	Zona 1	Zona 2	Zona 1	Zona 2
Nombre	MSC FANTASIA	MARINA	JAWOR	SEADUTY
Nacionalidad	PANAMA	ISLAS MARSHALL	BAHAMAS	ISLAS MARSHALL
G.T.	137.936	66.084	43.506	43.158
T.P.M.	15.000	66.084	79.649	82.449
Eslora	333,3	238	229	228
Calado máximo	8,65	8	14,64	14,43
Tipo	PASAJE CRUCERO	PASAJE CRUCERO	CARGA GENERAL	CARGA GENERAL
Calado real a la salida	6,27	8	12,49	13,1

2.1.6. Superficies de flotación (HA)

2.1.6.1. Zona I

SITUACIÓN	ANTEPUERTO (Ha)	DARSENAS			TOTAL (Ha)
		Comerciales (Ha)	Pesqueras (Ha)	Resto (Ha)	
Del servicio	0,00	94,16	13,13	25,90	133,19
TOTAL ZONA 1	0,00	94,16	13,13	25,90	133,19

SITUACIÓN	ACCESOS (Ha)	FONDEADERO (Ha)	RESTO (Ha)	TOTAL (Ha)
Sector II	0,00	342,12	0,00	342,12
Sector III	0,00	89,30	0,00	89,30
Zona exterior	0,00	0,00	5.126,81	5.126,81
TOTAL ZONA 2	0,00	716,58	5.126,81	5.843,39

2.2. INSTALACIONES AL SERVICIO DEL COMERCIO MARITIMO

2.2.1. Muelle y atraques

2.2.1.1. Clasificación por Dársenas

NOMBRE	LONGITUD (m)	CALADO (m)	SUPERFICIE (m ²)	EMPLEOS
MUELLES DEL SERVICIO				
DÁRSENAS COMERCIALES				
Muelle 19 martillo (del noray 1 al 5)	95,00	14,00	1.263,39	Atraques buques inactivos y artefactos flotantes
Muelle 17 (del noray 1 al 12)	245,00	14,50	26.755,84	Multiuso/Polivalente
Muelle 17 (del noray 13 al 20)	206,00	14,50	19.802,98	Graneles solidos sin instalacion especial
Muelle 15 (del noray 1 al 12)	253,92	13,00	77.229,86	Multiuso/Polivalente
Muelle 13 (del noray 1 al 10)	240,00	13,00	18.421,13	Multiuso/Polivalente/Ro-Ro
Muelle 14 (del noray 1 al 19)	291,84	8,50	17.401,50	Varios
Muelle 14 (del noray 19 al 30)	220,91	8,50	14.044,40	Pasaje
Muelle 14 (del noray 30 al 52)	445,09	10,00	28.115,94	Pasaje
Muelle 12 (del noray 1 al 17)	296,00	6,50	15.620,75	Varios
Muelle 10 (del noray 1 al 10)	203,00	6,50	8.185,51	Varios
Muelle 10 (del noray 10 al 14)	59,30	8,50	2.456,90	Varios
Muelle 11 (del noray 0 al 21)	410,00	11,00	55.893,26	Polivalente
Muelle 9 (del noray 1 al 8)	103,43	8,00	9.772,34 (*)	Polivalente/Ro-Ro
Muelle 7 (del noray 1 al 10)	212,84	9,00	18.703,19	Mercancia general
Muelle 7 (del noray 10 al 11)	38,04	9,00	680,00	Mercancia general
TOTAL	3.320,37			
(*) Computada la explanada del Muelle A de la Antigua Dársena Pesquera al Muelle 9.				
DÁRSENAS PESQUERAS				
Antigua Dársena Pesquera Muelle A (del noray 1 al 8)	127,80	6,50	6.363,42	Fuera de servicio
Antigua Dársena Pesquera Muelle B (del noray 1 al 12)	155,00	6,00	10.328,12	Fuera de servicio
Muelle A (del noray 1 al 11)	76,00	4,00	3.308,88	Estacion de servicio
Muelle B (del noray 1 al 20)	180,00	4,00	16.763,10	Lonja y Mercado de Mayoristas. Pescado fresco y congelado
Muelle C (del noray 1 al 18)	180,00	4,00	7.927,49	Astilleros
Muelle D (del noray 1 al 8)	86,00	4,00	7.655,90	Varadero
TOTAL	804,80			
OTRAS DÁRSENAS				
Muelle 8 (del noray 1 al 20)	232,00	7,00	8.759,77	Embarcaciones menores
Muelle 6	160,14	8,00	1.582,80	Embarcaciones menores
Muelle 5 (del noray 1 al 14)	249,83	6,00	9.901,42	Vigilancia Aduanera y Salvamento Marítimo
Muelle 4	191,00	5,00	1.332,61	Tráfico marítimo-local
Muelle 3 (del noray 1 al 9)	160,32	3,00	1.332,61	Tráfico marítimo-local
Muelle 2	357,38	2,00	4.626,88	Paseo Tomás y Valiente
Muelle 1	324,94	2,00	4.495,47	Paseo Médico Padro Herrero
Embarcadero dársena interior (n. 1 al 9)	107,47	2,00	2.096,54	Pasaje. Tráfico marítimo-local
TOTAL	1.783,08			

MUELLES DE PARTICULARES

DÁRSENAS COMERCIALES				
Muelle 25 (del noray 1 al 8)	127,15	12,00	43.052,01	Pasaje y Ro-Ro
Muelle 23 (del noray 15 al 20)	147,15	14,00	57.287,86	Pasaje y Ro-Ro
Muelle 23 (del noray 1 al 14)	350,33	14,00	64.735,38	Contenedores
Muelle 21 (del noray 1 al 6)	155,20	14,00	31.233,17	Ro-Ro
Muelle 21 (del noray 6 al 12)	147,91	14,00	26.586,74	Graneles por instalación especial
Muelle 19 (del noray 1 al 15)	366,51	14,00	65.447,52	Sin definir
TOTAL	1.294,25			
TOTAL DÁRSENAS DE PARTICULARES	1.294,25			
TOTAL SERVICIO MÁS PARTICULARES	7.202,50			

2.2.1.2. Clasificación por empleos y calados

EMPLEOS	METROS LINEALES CON CALADO "C" (m)					TOTALES (m.l.)	M.L. CON C<4 m.
	C>=12	12>C>=10	10>C>=8	8>C>=6	6>C>=4		
DEL SERVICIO							
MUELLES COMERCIALES							
Merc. general convencional	0,00	0,00	250,88	0,00	0,00	250,88	0,00
Contenedores	0,00	0,00	0,00	0,00	0,00	0,00	0,00
Atraques ro-ro	240,00	0,00	103,43	0,00	0,00	343,43	0,00
Graneles Sólidos sin inst. esp.	206,00	410,00	0,00	0,00	0,00	616,00	0,00
Graneles Sólidos por inst. esp.	0,00	0,00	0,00	0,00	0,00	0,00	0,00
Graneles líquidos	0,00	0,00	0,00	0,00	0,00	0,00	0,00
Polivalentes	944,92	0,00	513,43	0,00	0,00	1.458,35	0,00
Pasajeros	0,00	445,09	220,91	0,00	0,00	666,00	107,47
OTROS MUELLES							
Pesca	0,00	0,00	0,00	0,00	180,00	180,00	0,00
Armamento, reparación y desguace	0,00	0,00	0,00	0,00	266,00	266,00	0,00
Varios	95,00	0,00	451,98	1.423,77	267,00	2.237,75	842,64
TOTAL DEL SERVICIO	1.485,92	855,09	1.540,63	1.423,77	713,00	6.018,41	950,11
DE PARTICULARES							
MUELLES COMERCIALES							
Merc. general convencional	0,00	0,00	0,00	0,00	0,00	0,00	0,00
Contenedores	350,33	0,00	0,00	0,00	0,00	350,33	0,00
Atraques ro-ro	429,50	0,00	0,00	0,00	0,00	429,50	0,00
Graneles Sólidos sin inst. esp.	0,00	0,00	0,00	0,00	0,00	0,00	0,00
Graneles Sólidos por inst. esp.	147,91	0,00	0,00	0,00	0,00	147,91	0,00
Graneles líquidos	0,00	0,00	0,00	0,00	0,00	0,00	0,00
Polivalentes	0,00	0,00	0,00	0,00	0,00	0,00	0,00
Pasajeros	274,30	0,00	0,00	0,00	0,00	274,30	0,00
OTROS MUELLES							
Pesca	0,00	0,00	0,00	0,00	0,00	0,00	0,00
Armamento, reparación y desguace	0,00	0,00	0,00	0,00	0,00	0,00	0,00
Varios	366,51	0,00	0,00	0,00	0,00	366,51	0,00
TOTAL DE PARTICULARES	1.568,55	0,00	0,00	0,00	0,00	1.568,55	0,00
TOTAL DEL SERVICIO MAS DE PARTICULARES	3.054,47	855,09	1.540,63	1.423,77	713,00	7.586,96	950,11

2.2.2. Superficie terrestre y áreas de depósito (m²)

MUELLE	DESIGNACIÓN	ALMACENES			VIALES (m²)	RESTO (m²)	TOTAL (m²)
		DESCUBIERTOS (m²)	CUBIERTOS Y ABIERTOS (m²)	CERRADOS (m²)			
PANORAMIS+CLUB REGATAS-ACCESO		4.031		12.852	4.132	5.087	26.102
MUELLE 5				844		7.139	7.983
MUELLE 7					886	11.884	12.770
MUELLE 9		9.772			646		10.418
MUELLE 11				2.006		70.893	72.899
MUELLE 13	EXPLANADA APA				1.910	29.710	31.620
MUELLE 15	EXPLANADA APA				5.300	53.622	58.922
	TERMINAL RECONOCIMIENTO ADUANERO	9.098		6.772		20.703	36.573
ANTIGUOS TERRENOS CLH	ALMACEN			3.579		42.576	46.155
MUELLE 17	BERGÉ MARITIMA			4.355			4.355
	DOCS COMERCIALES			3.111			3.111
	ESTACIÓN FITOSANITARIA			231			231
	ALMACÉN FERTILIZANTES SÓLIDOS			4.483			4.483
	ALMACÉN FERTILIZANTES LÍQUIDOS		141	811		1.848	2.800
	DITECPESA S.A.		10	552		6.852	7.414
	EXPLANADA APA				11.917	78.544	90.461
MUELLE 19					1.761	63.687	65.448
MUELLE 19 MARTILLO		1.263					1.263
MUELLE 21	TERMINAL MULTIPROPÓSITO TMS				5.020	67.036	72.056
	PARCELAS CEMENTEROS					39.840	39.840
MUELLE 23	TERMINAL MULTIPROPÓSITO TMS		353	1.081	11.017	66.763	79.214
ACCESO TERMINAL MARÍTIMA TRÁFICO ORAN					14.942		14.942
MUELLE 25	TERMINAL MARÍTIMA TRÁFICO ORAN			2.700	5.294	47.534	55.528
ZAL		5.709			29.638	55.227	90.574
	HONA HIERROS	1.232		6.638			7.870
	BERGÉ MARÍTIMA			7.008			7.008
	JSV			6.172			6.172
	JSV	9.529		2.721			12.250
	MOSCA MARÍTIMO	4.286		1.203			5.489
ZAL SUR					15.069	52.173	67.242
ANTIGUA DARSENA PESQUERA					5.497	11.783	17.280
DARSENA PESQUERA		22.859			11.497	2.021	36.377
	LONJA			2.920		2.756	5.676
	MAYORISTAS			2.935		4.786	7.721
	VARADERO			1.577		27.635	29.212
	360 A3 YACHTS			4.697		4.389	9.086
	ASTILLEROS RICO.S.L.		451	727		1.994	3.172
	MEDITERRANEO SERVICIOS MARINOS, S.L.			1.125		3.391	4.516
	HANSTAIGER OPERATIONS, S.L.			407			1.300
ACCESO PONIENTE		14.231		1.031	20.933		36.195
ZONA DE CONCESIONES	NAVE P-9	3.320	1.400	288			5.008
	ALMACEN APA	720		1.815			2.535
	HIERROS TOLON, S.A.	1.547	735	3.309			5.591
	NAVE P-12	605	3.443	98			4.146
	NAVE P-13	4.245		1.768			6.013
	NAVE P-10	848	495	3.188			4.531
	NAVE BASILIO MARTINEZ, S.L.	87		837			924
	NAVE P-14			1.060			1.060
MUELLE 14	TINGLADO 14.1		4.004		2.372	12.782	19.158
RESTO PUERTO					184.505	300.448	484.953
TOTAL PUERTO		93.382	11.032	94.901	332.336	1.093.103	1.625.647



2.2.3. Almacenes frigoríficos y fábricas de hielo

No existen.

2.2.4. Estaciones marítimas

SITUACIÓN	PROPIETARIO	TRÁFICO QUE SIRVE	SUPERFICIE (m²)
Muelle nº 14	Autoridad Portuaria	Pasaje exterior y cruceros	5.136
Muelle nº 25	TMS	Pasaje tráfico con Orán	3.525

2.2.5. Instalaciones pesqueras

CLASE DE INSTALACIÓN	SITUACIÓN	SUPERFICIE (m2)
Lonja de pescado	Dársena Pesquera	3.876,80
Preparación y envase del pescado	Dársena Pesquera	7.800,66

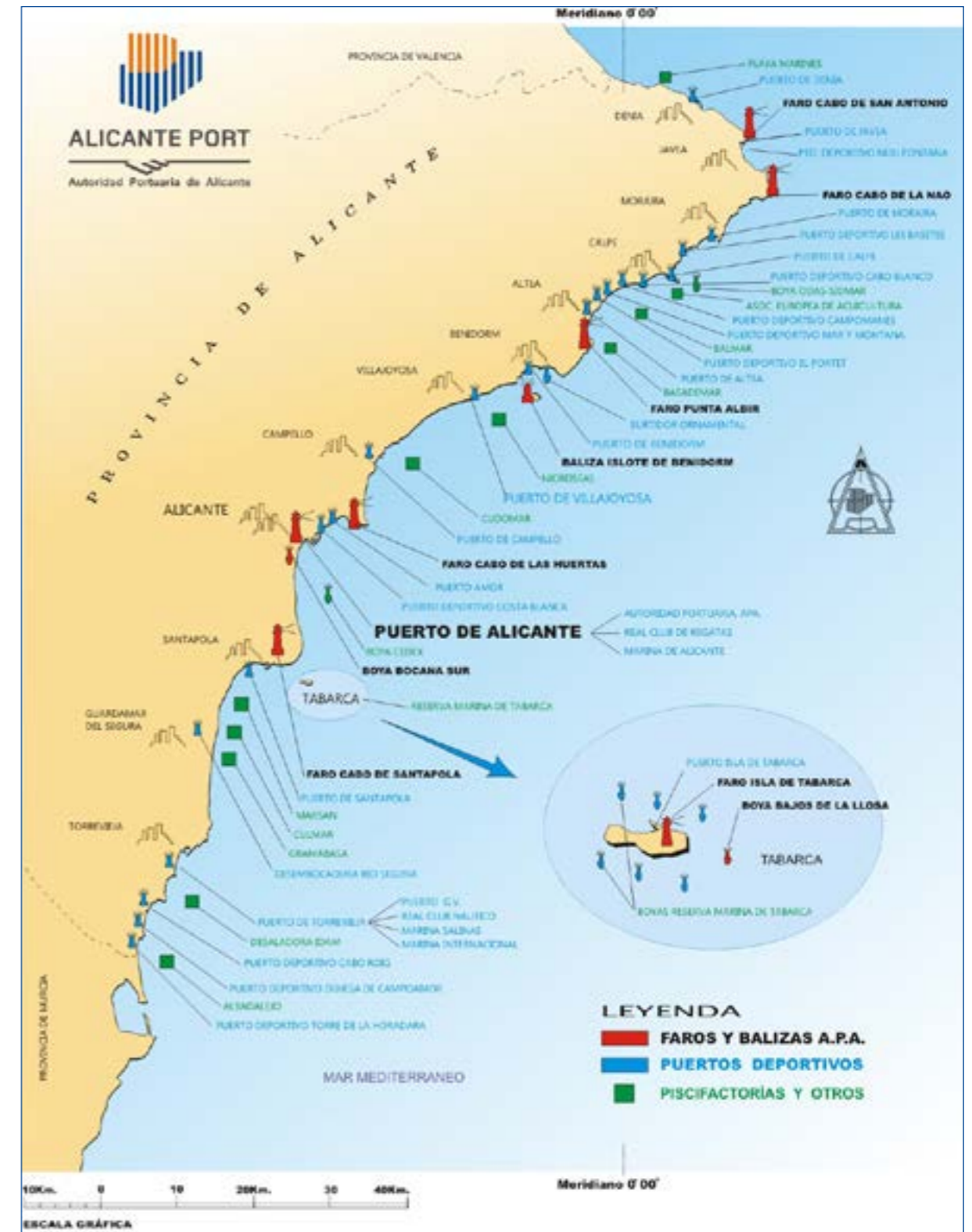
2.2.6. Edificaciones e instalaciones de uso público

SITUACIÓN	PROPIETARIO	USO	SUPERFICIE (m²)
Muelle nº 4	Ministerio de Defensa	Comandancia de Marina	862
Muelle nº 4	Ministerio de Hacienda	Oficinas Aduanas	1.794
Muelle nº 12	Ministerio de Hacienda	Prácticos y amarradores	191
Muelle nº 14	Autoridad Portuaria	Casetas control de accesos	9
Accesos Muelles de Poniente	Autoridad Portuaria	Servicios generales	1.824
Accesos Muelles de Poniente	Autoridad Portuaria	Dirección y Admón.	2.747
Accesos Muelles de Poniente	Autoridad Portuaria	SEDPAL	579
Accesos Muelles de Poniente	Dirección General Marina Mercante	Oficinas	634
Muelle nº 1	Autoridad Portuaria	Exposiciones	1.842
Muelle B	Conselleria de Agricultura y Pesca	Escuela Náutico-Pesq.	3.940
Muelle nº9	Autoridad Portuaria	Guardia Civil	1.095
Muelle nº15 (Acceso Poniente)	Autoridad Portuaria	Puesto de Inspección Fronteriza	1.977
Muelle nº15 (Acceso Poniente)	Autoridad Portuaria	Laboratorio y oficinas	2.225
Muelle nº15 (Acceso Poniente)	Autoridad Portuaria	Caseta control de accesos	32
Muelle nº17	Ministerio de Agricultura, Pesca y Alimentación	Estación Fitosanitaria	228
Accesos Muelles de Poniente (autovía)	Autoridad Portuaria	Casetas control de accesos	13

2.2.7. Diques de abrigo

DENOMINACIÓN	LONGITUD (m)	CARACTERÍSTICAS
Dique de Levante- 1ª alineación	513,35	Talud 2:1, 5:1, 2:1 Escollera de 3 T
Dique de Levante- 2ª alineación	1.047,00	Talud 2:1, 6:1, 2:1 Escollera de 3,5 T
Dique de Levante- Prolongación	400,00	Talud 1,75:1 Bloques de 15 T
Contradique Dársena Pesquera	250,00	Talud 3:2 Escollera de 3 T
Dique Ampliación Sur	1.160,00	Talud 1,5:1 Bloques de 20 T y 30 T
Contradique Ampliación Sur	466,00	Talud 1,75:1 Bloques de 8,5 T y 15 T

2.2.8. Plano esquemático de faros y balizas



AYUDAS A LA NAVEGACIÓN DE LA COSTA EN LA PROVINCIA DE ALICANTE
FAROS, BALIZAS Y PUERTOS

APA-FAROS-2019

2.2.9. Relación de faros y balizas

Nº EN EL LIBRO DE FAROS Y SEÑALES DE NIEBLA	NOMBRE Y SITUACIÓN	DESCRIPCIÓN	COLOR	CARACTERÍSTICAS	ALCANCE EN MILLAS
24505	Extremo del nuevo Dique de Levante. LN: 38°19' 10,00" LW: 0°29' 32,88"	Torre cilíndrica roja con franja central verde. Altura torre 10m.	Roja	GpD(2+1)R 21 s. L 0,5 oc 1,5 L 0,5 oc 4,5 L 0,5 oc 13,5	5 m.n.
24506 E-0157,4	Extremo de martillo del nuevo Dique de Levante. LN: 38° 19' 19,8" LW: 0° 29' 46,2"	Torre troncoconica de color verde. Altura torre 4 m.	Verde	GpD (2) V 7 s. L 0,5 oc 1,5 L 0,5 oc 4,5	5 m.n.
24508	Fondeada frente a la Dársena Sur. LN: 38° 19' 18,00" LW: 0° 29' 59,26"	Boya de color amarillo. Marca de tope un aspa amarilla. (Cruz de San Andres)	Amarillo	GpD (4) R 11 s. [(L 0,5 oc 1,5) 3 veces] L 0,5 oc 4,5.	3 m.n.
24509 E-0157,45	Extremo contradique nueva Dársena Sur. LN: 38° 19' 27,60" LW: 0° 29' 55,80"	Torre troncoconica de color rojo. Altura torre 5m.	Roja	GpD (2) R 7 s. L 0,5 oc 1,5 L 0,5 oc 4,5	3 m.n.
24510 E-0157,5	Extremo Dique de abrigo de Levante. LN: 38° 19' 34,74" LW: 0° 30' 1,20"	Torre cilíndrica verde sobre caseta blanca nueva Dársena pesquera. Altura torre 9 m.	Verde	GpD (3) V 9 s. L 0,5 oc 1,5 L 0,5 oc 1,5 L 0,5 oc 4,5	5 m.n.
24511 E-0157,7	Extremo Dique de abrigo de Poniente nueva Dársena pesquera. LN: 38° 19' 25,80" LW: 0° 30' 5,40"	Torre cilíndrica roja sobre caseta blanca. Altura torre 6 m.	Roja	GpD (3) R 9 s. L 0,5 oc 1,5 L 0,5 oc 1,5 L 0,5 oc 4,5	3 m.n.
24515 E-0157,9	Extr. Pantalán interior LN: 38° 19' 42,60" LW: 0° 30' 13,20"	Poste metálico de color rojo con franja verde sobre pantalán. Altura 3 m.	Roja	GpD(2+1)R 21 s. L 0,5 oc 1,5 L 0,5 oc 4,5 L 0,5 oc 13,5	1 m.n.
24519 E-0157,43	Nuevo dique de Levante.A 623 m del extremo del espigón. LN: 38° 19' 34,74" LW: 0° 30' 07,33"	Torre troncopiramidal roja. Altura torre 4 m.	Roja	DR 5 s. L 1,5 oc 4,5	7 m.n.
24520 E-0158	Extremo Dique de abrigo de Levante. L.N. 38° 19' 19,04" L.W. 0° 29' 22,50"	Torre troncopiramidal verde de celosia metálica sobre blanco. Altura de la torre 9 m.	Verde	DV 5 s. L 1,5 oc 3,5	10 m.n.
24530 E- 0158,6	Muelle 17 Extremo Este. LN. 38° 19' 50,11" LW. 0° 29' 31,36"	Torre cilíndrica roja sobre caseta blanca. Altura torre 6 m.	Roja	GpD (2) R 7 s. L 0,5 oc 1,5 L 0,5 oc 4,5	3 m.n.
24540 E-0159	Muelle 11 Extremo. S.W. L.N. 38° 19' 56,58" L.W. 0° 29' 22,74"	Torre cilíndrica roja con franja central verde, sobre caseta blanca. Altura torre 6 m.	Roja	GpD(2+1)R 21 s. L 0,5 oc 1,5 L 0,5 oc 4,5 L 0,5 oc 13,5	3 m.n.
24545 E- 0159,1	Vértice inicio muelle 14 y final escollera interior Dique Levante. LN: 38° 19' 52,26" LW: 0° 29' 11,14"	Poste verde sobre blanco. Altura 4 m.	Verde	GpD (2) V 7 s. L 0,5 oc 1,5 L 0,5 oc 4,5	3 m.n.
24560 E-0159.3	Dársena pesquera. Muelle 11 Extr. L.N. 38° 20' 05,77" L.W. 0° 29' 11,57"	Torre cilíndrica roja. Sobre caseta blanca. Altura 6 m.	Roja	GpD (4) R 11 s [(L 0,5 oc 1,5)3 veces] L 0,5 oc 4,5	3 m.n.
24580 E- 0160	Muelle A Extr L.N. 38° 20' 09,21" L.W. 0° 29' 06,31"	Torre cilíndrica roja con franja central verde, sobre caseta blanca. Altura torre 6 m.	Roja	GpD (2+1) R 21 s. L 0,5 oc 1,5 L 0,5 oc 4,5 L 0,5 oc 13,5	3 m.n.
24600 E-0162	Muelle 7 Extr. L.N. 38° 20' 16,53" L.W. 0° 28' 57,26"	Torre cilíndrica roja sobre caseta blanca. Altura 6 m.	Roja	DR 5 s.. L 0,5 oc 4,5.	3 m.n.
24601 E- 0160,8	Muelle 5 Extr L.N. 38° 20' 18,94" L.W. 0° 28' 58,54"	Poste octogonal rojo blanco. Altura 6 m.	Roja	GpD(2)R 7 s. L 0,5 oc 1,5 L 0,5 oc 4,5	3m.n.
24620 E- 0161	Muelles 8 y 10 L.N. 38° 20' 19,56" L.W. 0° 28' 53,12"	Torre cilíndrica verde sobre caseta blanca. Altura torre 6 m.	Verde	GpD (3) V 9 s. [(L 0,5 oc 1,5) 2 veces] L 0,5 oc 4,5	3 m.n.
24622 E-0160.5	Extremo pantalán (E), Real Club Regatas L.N: 38° 20' 31,23" L.W: 0° 28' 55,57"	Poste de color rojo con franja verde sobre pantalán. Altura 3 m.	Roja	GpD (2+1) R 21 s. L 0,5 oc 1,5 L 0,5 oc 4,5 L 0,5 oc 13,5	1 m.n.
24623 E-0160.6	Extremo pantalán (F), Real Club Regatas L.N: 38° 20' 25,78" L.W: 0° 29' 05,03"	Poste de color rojo sobre pantalán. Altura 3 m.	Roja	GpD(4)R 11 s. [(L 0,5 oc 1,5) 3 veces] L 0,5 oc 4,5	1 m.n.
24624 S/N	Dársena Inter- Pantalán M Extr. S L.N.: 38° 20' 28" L.W.: 0° 29' 01"	Poste verde banda roja. Altura 5 m.	Verde	GpD(2+1)V 21s. L 0,5 oc 1,5 L 0,5 oc 4,5 L 0,5 oc 13,5	1 m.n.
24630 E-0163	Muelle 12 y 14. Angulo LN: 38° 20' 10,20" LW: 0° 28' 16,80"	Poste metálico de color negro con banda ancha horizontal amarilla. Dos conos negros superpuestos opuestos por sus bases.	Blanca	GpCt(3)B 10 s. (L 0,5 oc 0,5) 2 veces] L 0,5 oc 7,5	3 m.n.

Nº EN EL LIBRO DE FAROS Y SEÑALES DE NIEBLA	NOMBRE Y SITUACIÓN	DESCRIPCIÓN	COLOR	CARACTERÍSTICAS	ALCANCE EN MILLAS
24400 E-0152	FARO CABO SANTA POLA LAT: 38° 12' 34,13" N LONG: 0° 30' 49,11" W	Edificio con torre cuadrangular blanca central. Altura torre 15 m.	Blanca	FGpD (3) B 27 s. L 0,2 F 2,6 L 0,2 F 8,4 L 0,2 F 8,4	F 11 m.n. D16 m.n.
24270 E-0148	FARO ISLA DE TABARCA LAT: 38° 09' 50,46" N LONG: 0° 28' 16,36" W	Edificio con torre cuadrangular blanca central. Altura torre 14 m.	Blanca	DL B 8 s. L 2 oc 6	14 m.n.
24290 E-0149	Bajo de la Llosa L.N. 38° 09,3' L.W. 0° 26,377 W	Boya de espeque Cardinal Este. Altura 4 m.	Blanca	GpCt(3)B 10 s. L 0,5 oc 0,5 L 0,5 oc 0,5 L 0,5 oc 7,5	5 m.n.
24700 E-0166	FARO CABO LA HUERTA LAT: 38° 21' 11" N LONG: 0° 24'18" W	Torre cilíndrica blanca. Altura de la torre 9 m.	Blanca	GpD(5)B 19 s. [(L 1 oc 2)4 veces]L 1 oc 6	14 m.n.
24800 E-0172	BALIZA ISLA BENIDORM LAT: 38° 30' 06" N LONG: 0° 07' 45" W	Torre troncopiramidal. Altura de la torre 7 m.	Blanca	DB 5 s. L 0,3 oc 4,5	6 m.n.
24900 E-0173.6	FARO PUNTA ALBIR LAT: 38° 33' 48" N LONG: 0° 02' 59" W	Torre cilíndrica y casa. Altura de la torre 8 m.	Blanca	GpD(3)B 27 s. L 1,5 oc 4,5 L 1,5 oc 4,5 L 1,5 oc 13,5	15 m.n.
25200 E-0176	FARO LA NAO LAT: 38° 43'58,16" N LONG: 0° 13'48,74" E	Faro y Radiofaro Torre octogonal y edificio. Altura torre 20 m.	Blanca	DB 5 s. L 0,2 oc 4,8 Vis 190° - 049°	23 m.n.
25300 E-0180	FARO SAN ANTONIO LAT: 38° 48' 11,38" N LONG: 0° 11' 50,30" E	Faro Torre cilíndrica blanca y edificio. Altura torre 17 m.	Blanca	GpD (4) B 20 s. [(L 0,2 oc 3,1)3 veces] L 0,2 oc 9,9	26 m.n.

2.3. SERVICIOS PORTUARIOS (TÉCNICO - NAÚTICOS)

2.3.1. Remolque de buques

PRESTADOR DEL SERVICIO:

REMOLCADORES DE CARTAGENA, S.A.
(BOLUDA)

PLIEGOS DE PRESCRIPCIONES PARTICULARES DEL SERVICIO PORTUARIO:

www.puertoalicante.com

2.3.2. Amarre y desamarre de buques

PRESTADOR DEL SERVICIO:

C.B. DOTACIÓN DE AMARRADORES DEL
PUERTO DE ALICANTE

PLIEGOS DE PRESCRIPCIONES PARTICULARES DEL SERVICIO PORTUARIO:

www.puertoalicante.com

2.3.3. Practicaje de buques

PRESTADOR DEL SERVICIO:

CORPORACIÓN DE PRÁCTICOS DEL PUERTO
DE ALICANTE, S.L.U.

PLIEGOS DE PRESCRIPCIONES PARTICULARES DEL SERVICIO PORTUARIO:

www.puertoalicante.com



Faro Solar | Fotografía: Vicente Corbi Martínez



2.4. INSTALACIONES PARA BUQUES

2.4.1. Diques

2.4.1.1. Diques secos

No existen.

2.4.1.2. Diques flotantes

No existen.

2.4.2. Varaderos

SITUACIÓN	PROPIETARIO	Nº RAMPAS IGUALES	LONGITUD DE RAMPA (m)	ANCHURA (m)	PENDIENTE (%)	CALADO EN EL EXTREMO (m)	MÁX. TM BUQUE ADMISIBLE
Zona de Poniente	Marina Deportiva*	0					100 T / 16 T
Dársena Pesquera	U.T.E. Andrés Aramendia, S.A., Consultores de Infraestructura y Medio Ambiente Cima, S.L., Astilleros Doqueve, S.L. y Torrevieja Distribuciones, S.L. **	0					200 T / 30T

*Instalaciones de 2 travel-lift. Manga 7 m y 5 m

**Instalaciones de 2 travel-lift y marina seca. Manga 9 m y 5 m

2.4.3. Astilleros

SITUACIÓN	PROPIETARIO	Nº DE GRADAS	LONGITUD GRADAS (m)	ANCHURA (m)	SUPERFICIE (m²)
Nueva Darsena Pesquera	Autoridad Portuaria de Alicante	0			4.042,42
Nueva Darsena Pesquera	Autoridad Portuaria de Alicante	0			3.437,96
Nueva Darsena Pesquera	Autoridad Portuaria de Alicante	0			3.166,47

2.4.4. Servicio de suministro a buques

CLASE DE SUMINISTRO	SITUACIÓN	Nº DE TOMAS	CAPACIDAD HORARIA DE CADA TOMA	CAPACIDAD HORARIA DEL MUELLE	SUMINISTRADOR
AGUA	MUELLE 2	10	D=32	24 h	Aguas Municipalizadas
	MUELLE 3	3	D=32	24 h	Aguas Municipalizadas
	MUELLE 4	7	D=32	24 h	Aguas Municipalizadas
	MUELLE 5	5	D=32	24 h	Aguas Municipalizadas
	MUELLE 6	8	D=32	24 h	Aguas Municipalizadas
	MUELLE 7	5	D=32	24 h	Aguas Municipalizadas
	MUELLE 8	5	D=32	24 h	Aguas Municipalizadas
	MUELLE 9	3	D=32	24 h	Aguas Municipalizadas
	MUELLE 10	10	D=32	24 h	Aguas Municipalizadas
	MUELLE 11	8	D=32	24 h	Aguas Municipalizadas
	MUELLE 12	10	D=32	24 h	Aguas Municipalizadas
	MUELLE 13	6	D=32	24 h	Aguas Municipalizadas
	MUELLE 14	25	D=32	24 h	Aguas Municipalizadas
	MUELLE 15	5	D=32	24 h	Aguas Municipalizadas
	MUELLE 17	4	D=32	24 h	Aguas Municipalizadas
	MUELLE A	2	D=32	24 h	Aguas Municipalizadas
	MUELLE B	6	D=32	24 h	Aguas Municipalizadas
MUELLE C	6	D=32	24 h	Aguas Municipalizadas	
MUELLE D	4	D=32	24 h	Aguas Municipalizadas	
COMBUSTIBLE	MUELLE 8	2	Gasólea A Gasolina 95	8-21 h	Marina Deportiva
	Muelle A Dársena Pesquera	1	Gasólea A y B Gasolina 95	8 h	CEPSA

2.5. MEDIOS MECÁNICOS DE TIERRA

2.5.1. Grúas

2.5.1.1. Grúas de muelle

SITUACIÓN	PROPIETARIO	Nº	TIPO	MARCA	ENERGÍA QUE SE EMPLEA	CARACTERÍSTICAS		RENDIMIENTO EN CONDICIONES NORMALES (Tm/Hora)	AÑO DE CONSTRUCCIÓN
						FUERZA (Tm)	ALTURA SOBRE EL B.M.V.E. (m)		
Muelle nº 23	TMS	2	Container	PACECO	ELECTRICA	40,00	33,00	35 Unidades	2.007

2.5.1.2. Grúas automóbiles

SITUACIÓN	PROPIETARIO	Nº	TIPO	MARCA	ENERGÍA QUE SE EMPLEA	CARACTERÍSTICAS		RENDIMIENTO EN CONDICIONES NORMALES (Tm/Hora)	AÑO DE CONSTRUCCIÓN
						FUERZA (Tm)	ALTURA SOBRE EL B.M.V.E. (m)		
Muelle nº 11-13-15-17	BERGÉ MARÍTIMA	1	Automovil	LIEBHER	ELECTRICA	104	36	400	2002
Muelle nº 11-13-15-17	ALICANTE PORT	1	Automovil	LIEBHER	ELECTRICA	104	36	400	2002
Muelle nº 11-13-15-17	CESA	1	Automovil	FANTUZZI	ELECTRICA	100	40	400	2000

2.5.1.3. Número de grúas. Resumen.

TIPO	DEL SERVICIO	DE PARTICULARES	TOTAL
Portacontenedores	0	2	2
De pórtico			
Hasta 6 Tm			0
Entre 7 y 12 Tm			0
Entre 13 y 16 Tm			0
Mayor de 16 Tm			0
Total de pórtico	0	0	0
Automóbiles	0	3	3
Otras grúas	0	0	0
TOTAL	0	5	5

2.5.2. Instalaciones especiales de carga y descarga

SITUACIÓN	PROPIETARIO	AÑO DE CONSTRUCCIÓN	CARACTERÍSTICAS
En el Muelle nº 17	Ditecpesa	1.990	Almacén de betún plástico
En el Muelle nº 17	MEDIFER C.G. Líquidos	1.997	Depósitos de Prod. Químicos (Abonos)
En el Muelle nº 21	CIMSA	2.011	Silo de cemento
En el Muelle nº 21	COLACEM	2.011	Silo de cemento

2.5.3. Material móvil ferroviario

No existe.



2.5.4. Material auxiliar de carga, descarga y transporte

CLASE DE MATERIAL	PROPIETARIO	Nº	ENERGIA QUE EMPLEA	CARACTERISTICAS
Carretilla Elevadora Frontal	BERGE MARITIMA ,S.A.	1	Gasoleo	32 Tn
id.	BERGE MARITIMA ,S.A.	1	Gasoleo	6 Tn alta
id.	BERGE MARITIMA ,S.A.	1	Gasoleo	7 Tn alta
id.	BERGE MARITIMA ,S.A.	1	Gasoleo	5 Tn baja
id.	BERGE MARITIMA ,S.A.	1	Gasoleo	3Tn
id.	BERGE MARITIMA ,S.A.	1	Gasoleo	7 Tn baja
id.	BERGE MARITIMA ,S.A.	1	Gasoleo	42 Tn
id.	BERGE MARITIMA ,S.A.	1	Gasoleo	5.5 Tn
id.	BERGE MARITIMA ,S.A.	1	Gasoleo	32 Tn
id.	BERGE MARITIMA ,S.A.	1	Gasoleo	3 Tn
id.	BERGE MARITIMA ,S.A.	1	Gasoleo	8 Tn
id.	BERGE MARITIMA ,S.A.	1	Gasoleo	3 Tn
id.	BERGE MARITIMA ,S.A.	2	Gasoleo	6 Tn
Mafi	BERGE MARITIMA ,S.A.	4	Gasoleo	--
Tolvas	BERGE MARITIMA ,S.A.	2	Mecánica	--
Cuello cisne	BERGE MARITIMA ,S.A.	2	Mecánica	--
Palas frontales o cargadoras	BERGE MARITIMA ,S.A.	3	Gasoleo	--
Cuchara Carbón	BERGE MARITIMA ,S.A.	1	Mecánica	34000 lts
Cuchara Abono	BERGE MARITIMA ,S.A.	1	Mecánica	21000 lts
Reach Stacker	BERGE MARITIMA ,S.A.	1	Gasoleo	--
Spraders	BERGE MARITIMA ,S.A.	1	Mecánica	--
Tractores (Tug master)	BERGE MARITIMA ,S.A.	5	Gasoleo	--
Barredoras	BERGE MARITIMA ,S.A.	2	Gasoleo	--
Elevadora	C. Y E. DE ALICANTE, S.A.	1	Gasoleo	16.000
id.	C. Y E. DE ALICANTE, S.A.	1	Gasoleo	32.000
id.	C. Y E. DE ALICANTE, S.A.	1	Gasoleo	25.000
id.	C. Y E. DE ALICANTE, S.A.	1	Eléctricas	3.000
Grúa-móvil	C. Y E. DE ALICANTE, S.A.	1	Polivalente	100.000
Carretilla Elevadora	ALICANTE PORT, S.L.	1	Gasoleo	
id.	ALICANTE PORT, S.L.	1	Gasoleo	
id.	ALICANTE PORT, S.L.	1	Gasoleo	
Pala cargadora Frontal	ALICANTE PORT, S.L.	1	Gasoleo	
id.	ALICANTE PORT, S.L.	1	Gasoleo	
id.	ALICANTE PORT, S.L.	1	Gasoleo	
id.	ALICANTE PORT, S.L.	1	Gasoleo	
Contianera	ALICANTE PORT, S.L.	1	Gasoleo	
Mini cargadora frontal	ALICANTE PORT, S.L.	1	Gasoleo	
Tolva graneles apertura hidráulica	ALICANTE PORT, S.L.	1	Mecánica	
RTG	TMS	3	Gasoleo	40Tn
Mafies	TMS	11	Gasoleo	--
id	TMS	2	Gasoleo	--
Plataformas para mafies	TMS	8	Mecánica	50 Tn
Reach Stachers	TMS	4	Gasoleo	45 Tn
Spreader	TMS	3	Mecánica	-

2.5.5. Otro material auxiliar

No existe.

2.6. MATERIAL FLOTANTE

2.6.1. Dagas

No existen.

2.6.2. Remolcadores

NOMBRE	PROPIETARIO	ENERGÍA QUE EMPLEA	POTENCIA (H.P.)	ESLORA (m)	MANGA (m)	PUNTAL (m)	AÑO DE CONSTRUCCION
Joaquín Torres	Remolcadores Cartagena, S.A.	GAS OIL	2.725	26,98	8,7	4,8	1.992
VB SUPLENTE	Remolcadores Cartagena, S.A.	GAS OIL	3.000	31.7	9.65	4,8	1.980

2.6.3. Gánguiles, gabarras y barcazas

No existen.

2.6.4. Gruas flotantes

No existen.

2.6.5. Otros medios flotantes auxiliares de servicio

No existen.

2.7. ACCESOS TERRESTRES Y COMUNICACIONES

2.7.1. Accesos terrestres y comunicaciones interiores

COMUNICACIÓN INTERIOR

Carreteras: La red interior está formada por el conjunto de viales de acceso y servicio a los distintos muelles de los sectores de Levante y Poniente, con una longitud total de 8.215 metros, enlazándose entre sí y con la red nacional de carreteras mediante la Autovía de circunvalación de Alicante.

Ferrocarriles: La red ferroviaria del Puerto está enlazada con la estación de mercancías de Alicante-Benalúa. Dispone de dos ramales: uno de acceso a la terminal del Muelle 21 y acceso al muelle 19 y un acceso para los muelles 17, 15 y futura prolongación del 11. En la actualidad existen dos vías de arista en el muelle 17, una vía estuchada paralela al muelle15 y otra paralela al Muelle 19.

ACCESOS TERRESTRES

Por carretera: La comunicación por carretera del Puerto con su zona de influencia se realiza mediante las siguientes carreteras:

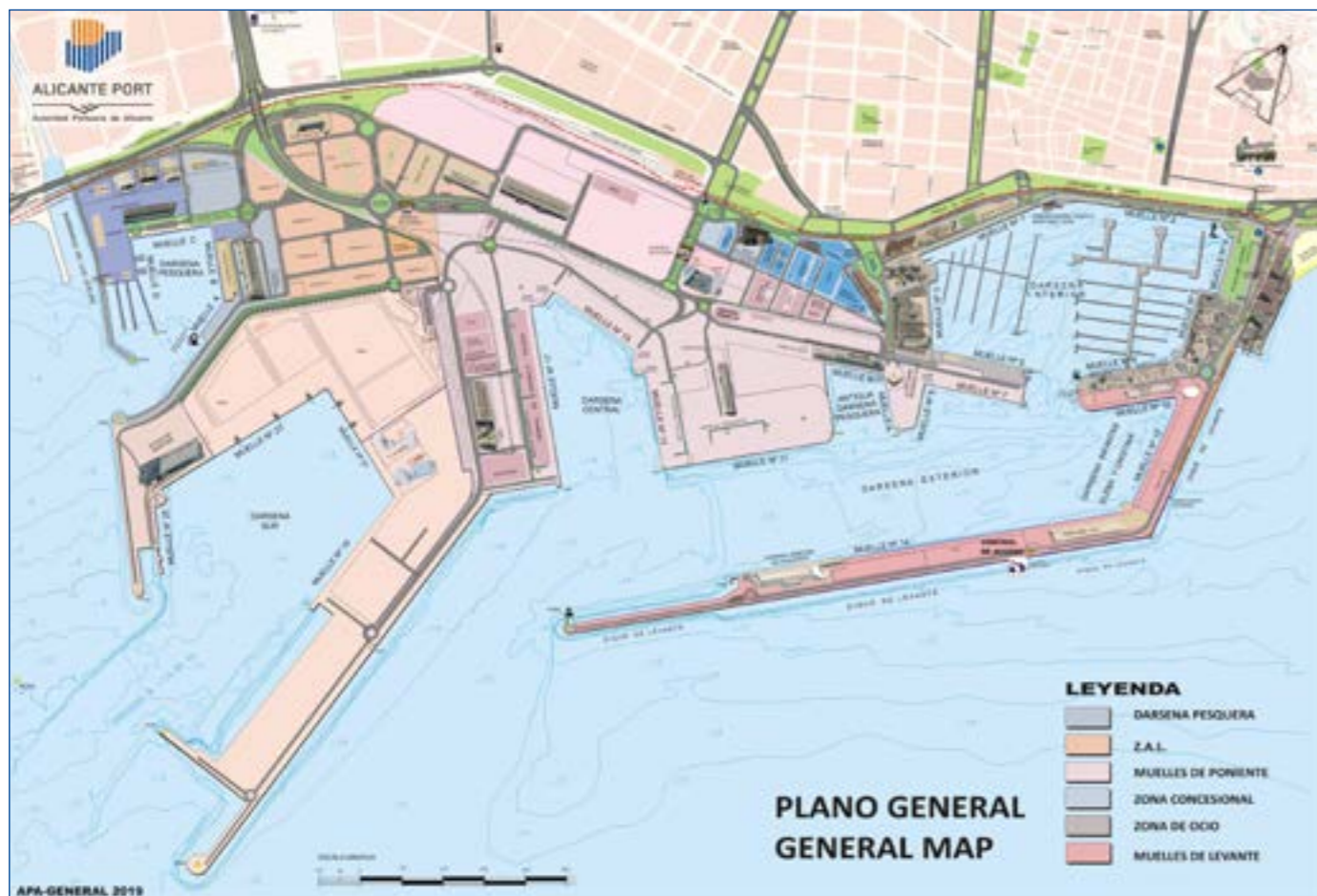
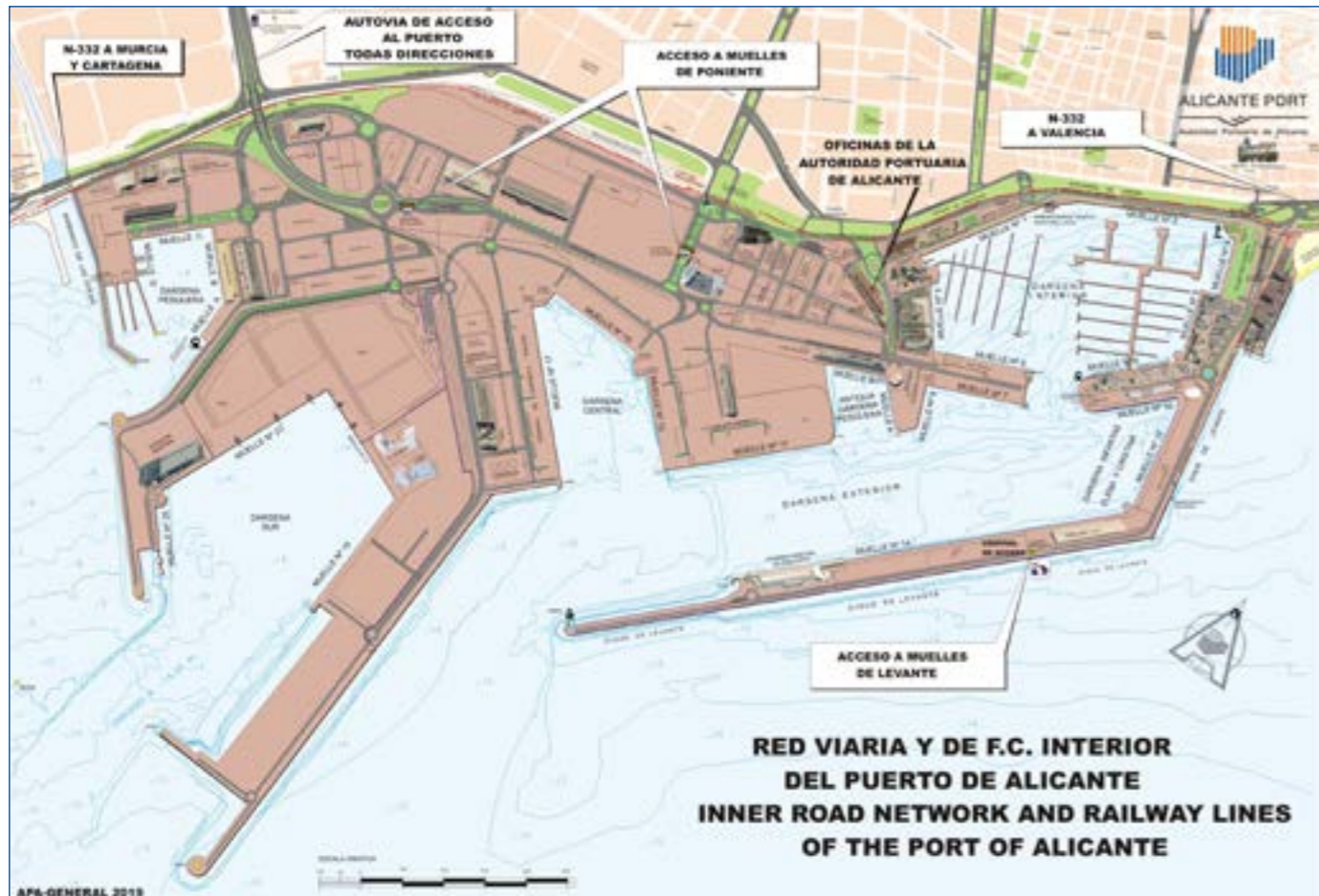
- Autovía A-31 Alicante - Madrid
- Autopista del Mare Nostrum a Valencia y Barcelona
- Autovía a Alicante - Elche - Murcia enlazando con autovía Almería y Cartagena, enlazando de igual modo la de Almería con autovía de Málaga y Cádiz, siendo la red de grandes itinerarios de tráfico internacional.

Por ferrocarril: Concurren en el Puerto de Alicante las líneas férreas de Adif:

- Madrid – Alicante
- Alicante - Murcia - Granada

La primera de ellas finaliza en la estación de Alicante Término y la segunda en la Estación de Alicante - Benalúa. Gracias al nuevo bypass de acceso ferroviaria desde la línea convencional Alicante- La Encina al puerto de Alicante, permite a los trenes mercantes dirigirse hacia la vía de acceso al Puerto y desde ella se accede a todas las instalaciones descritas anteriormente, destinándose fundamentalmente a mercancías, en especial contenedores.

2.7.2. Plano de comunicaciones internas / interiores



2.7.3. Plano de accesos terrestres



2.8. BREVE DESCRIPCIÓN DE INSTALACIONES PARA TRAFICOS ESPECÍFICOS

TRÁFICO DE CONTENEDORES

Se dispone de un muelle de 350 m de longitud con un calado de 14 metros y dos grúas-pórticos portacontenedores tipo Postpanamax. Con una superficie en depósito de 124.038,01 metros cuadrados.

Existe enlace ferroviario y por carretera.

TRÁFICO ROLL ON / ROLL OFF

Para este tipo de tráfico existen nueve puestos de atraque.

El primero en la confluencia del muelle 7 y 9 con 14 m de anchura y 8,5 m de calado.

El segundo en el ángulo del muelle 15 y el 17 con 28 m de anchura y 14,5 m de calado.

El tercero y cuarto en el muelle 15 con 16 metros de atraque y con un calado de 8 y 11 m.

El quinto en el muelle 13 con 16 metros de ancho y 13 metros de calado, el sexto y el séptimo en la confluencia del muelle 21 y 23 con 23 metros de anchura y 14 metros de calado.

Y por último dos en la confluencia del muelle 23 y 25 con 25 metros de ancho y 12 metros de calado.

CEMENTOS POR INSTALACION ESPECIAL

Para la carga de buques cementeros, existen varias compañías de cementos en el muelle 21, con unas instalaciones especiales consistentes en un sistema neumático de tuberías de manera que se pueda realizar la carga y descarga directamente en la bodega del barco sin perjuicio del medio ambiente.

Capítulo 3

Obras o actividades autorizadas a particulares

3.1. AUTORIZACIONES

TITULAR AUTORIZACIÓN	OBJETO	FECHA INICIO	SUPERFICIE TIERRA	SUPERFICIE L. AGUA
BENIMAGRELL 52, S.L.	Instalación de un cerramiento de los contenedores de recogida de basuras junto a la terraza de los locales 1 y 2 del Antiguo Varadero.	8/27/2016	4,00	-
COMUND. PROP. DEL TEATRO PRINCIPAL DE ALICANTE	Instalación de un poste informativo en la zona de servicio del puerto.	3/10/2017	1,00	-
ALLJUICEMED, S.L. (antes COVIMED)	Ocupación de parte de la parcela 3.1 de la Z.A.L. destinada a la instalación de depósitos para almacenamiento de concentrado de frutas.	6/30/2017	1.575,00	-
EL RACÓ DEL ARROS, S.L.	Ocupación de superficie frente a los locales del edificio de servicios complementarios del varadero para la instalación de una terraza destinada a hostelería.	7/1/2017	78,50	-
MARIA RODRIGUEZ PEREZ	Ocupación superficie frenteal local nº 1 del edificio Servicios Complementarios del Varadero para instalar una terraza destinada a hostelería.	7/17/2017	54,32	-
INSTITUTO POLITEC. MARÍTIMO PESQUERO DEL MEDITER	Instalación de pantalán en el Muelle B de la antigua Dársena Pesquera para atraque de embarcaciones dedicadas a enseñanzas marítimas.	9/6/2017	0,00	18,7
UNIDAD DE VIGILANCIA ADUANERA	Instalación de dos contenedores en M-5 para almacenamiento de material de mantenimiento y reparación del patrullero de la Agencia Tributaria y su custodia.	9/30/2017	30,00	-
UTE AUTOMÓVILES LA ALCOYANA y GRUPO ENATCAR	Ocupación parcela en Poniente para aparcamiento de autobuses.	10/1/2017	1.520,00	-
C. PORTUARIO EMPLEO ALICANTE (antes SESTIBALSA)	Ocupación de la Planta 1ª del edificio "La Cantina del Puerto" para oficina de gestión de estibadores del puerto de Alicante.	11/1/2017	217,75	-
VODAFONE ONO, S.A.U.	Prestación de servicios de telecomunicaciones en la zona de servicio del puerto.	1/1/2018	1.273,44	32,55
HANSTAIGER OPERATIONS, S.L.	Desarrollo de la actividad de construcción naval en la nave astillero NDP-5 ubicada en la Dársena Pesquera del Puerto de Alicante.	2/6/2018	882,77	-
EDUARDO GARCÍA QUIRANTE	Ocupación de una superficie frente al local nº 10 del Edificio de Servicios Complementarios del Varadero para la instalación de una terraza destinada a hostelería.	2/28/2018	167,59	-
EL MUNDO DE LOS NIÑOS, C.B.	Explotación de un quiosco de hostelería con terraza anexa situado sobre aparcamiento "Plaza de Canalejas".	3/1/2018	221,86	-
CESA ALICANTE, S.A.	Ocupación superficie en M-17 para instalación de dos contenedores para utillaje, cambio de ropa y aseo de su personal.	3/8/2018	119,00	-
FCC CONSTRUCCION, S.A.	Instalación dique Mar de Aneto para construcción de cajones e instalaciones auxiliares en M-19.	4/1/2018	3.182,00	8233
Federación del Transporte y la Logística de las Empresas de la Provincia de Alicante (FETLPA)	Ocupación de las dependencias de la 2ª planta del Edificio Este de las IFCM.	4/20/2018	762,61	-
AYUNTAMIENTO DE ALICANTE	Ocupación de aparcamiento de vehículos situado frente a la Sala de Exposiciones de la Antigua Lonja del Pescado.	7/10/2018	134,92	-
ASOC. CULTURAL AMIGOS DEL PUERTO DE ALICANTE	Instalación de un pantalán flotante y la ocupación de una nave industrial en la Dársena Pesquera del Puerto de Alicante.	7/24/2018	675,63	5491,83
VOLVO OCEAN RACE, S.L.U.	Ocupación y explotación de superficies en el Muelle 10 destinadas a oficinas de la sede de la regata V.O.R., museo interactivo del evento, aparcamiento y atraques.	8/1/2018	2.258,60	60
TERMINALES MARÍTIMAS DEL SURESTE, S.A.	Utilización del locotractor Zephir 4.90 en las oiperaciones que se desarrollan en la Terminal Ferroviaria de la concesión de la que TMS es titular.	8/8/2018	0,00	0
PUERTA DEL MAR Y OCIO, S.L.	Desarrollo de actividades náuticas, de ocio y hostelería en el puerto de Alicante.	8/10/2018	10.963,00	2190
GLASS PARTNERS SOLUTIONS IBERICA, S.L.	Ocupación de la nave industrial situada en la parcela P-14 del Puerto de Alicante para almacenamiento de mercancía general.	10/1/2018	1.063,00	-
PRAMORAM, S.L.	Ocupación de superficie en Plaza del Puerto destinada a la instalación de casetas de oficinas, aseos y acopio de materiales durante la construcción de la oficina municipal de turismo.	10/1/2018	637,10	-
MANDO OPERACIONES ESPECIALES EJÉRCITO TIERRA	Ocupación superficie de 290 m2 del tinglado del M-11 para depósito de embarcaciones del Ejército de Tierra.	10/6/2018	290,00	-
BERGE MARITIMA, S.L.	Instalación de un taller de reparación y mantenimiento de maquinaria propia como empresa estibadora en el Muelle 17.	11/1/2018	500,00	-
JOSE E. ORTIN MARTINEZ	Instalación de dos contenedores en el M-17 para trabajos de soldadura.	11/1/2018	162,00	-
HERMANDAD CRISTO DEL MAR	Ocupar una superficie del tinglado situado en el Muelle 11 para almacenar los tronos y enseres de la Hermandad.	11/5/2018	127,43	-

TITULAR AUTORIZACIÓN	OBJETO	FECHA INICIO	SUPERFICIE TIERRA	SUPERFICIE L. AGUA
TERMINAL RECONOCIMIENTOS ADUANEROS ALICANTE	Ocupación Tinglado 15 para manipulación de las mercancías a efectos de los controles aduaneros y depósito aduanero público, así como almacén de mercancía general.	11/17/2018	2.548,00	-
AQUICULTURA BALEAR, S.L.	Ocupación de una superficie de 12.480,69 m ² en la Dársena Pesquera de este Puerto para destinarla a la instalación de una planta de cría y preengorde de alevines.	12/11/2018	12.480,69	0
FUNDACION PROPOR DE ALICANTE DE LA COMUNIDAD VALENCIANA	Sede social en el local de la Oficina Técnica del edificio del Antiguo Varadero.	1/1/2019	61,45	-
AYUNTAMIENTO DE XABIA	Trabajos previos al trámite de la concesión para implantación de un centro de interpretación de la Reserva Marina y del Parque Natural del Montgó en el Faro del Cabo de San Antonio.	1/30/2019	3.385,00	0
ATLANT OCEAN RACING SPAIN, S.L.U.	Ocupación y explotación de superficies en el Muelle 10 destinadas a oficinas de la sede de la regata Vuelta al Mundo a Vela, museo interactivo del evento, aparcamiento y atraques.	2/1/2019	2.258,60	60
SERENDIPITY ASISTENCIA TÉCNICA DEPORTIVA, S.L.	Ocupación del local nº 3 del edificio del Antiguo Varadero destinado a la venta y alquiler de yates.	2/9/2019	420,55	-
INSTITUTO POLITEC. MARÍTIMO PESQUERO DEL MEDITER	Ocupación de parcela en M-B para instalación de un pescante de gravedad y una jaula marina en el Muelle B del puerto de Alicante.	2/14/2019	84,80	320
EXCURSIONES MARÍTIMAS BENIDORM, S.L.	Instalación de una escala para el embarque y desembarque de pasajeros de la embarcaciones Sea World.	2/20/2019	18,90	-
SOCIEDAD PROYECTOS TEMÁTICOS DE LA C.V.	Celebración del evento "Alicante Puerto de Encuentro 2019" en los Muelles 10, 12 y 14 del puerto de Alicante.	3/18/2019	34.247,00	69963
INSTITUCIÓN FERIAL ALICANTINA	Ocupación del Muelle 10 destinada a albergar la 3ª edición del MEDSEA COSTA BLANCA, Salón Internacional de náutica y actividades acuáticas.	3/21/2019	3.885,00	1300
FCC CONSTRUCCION, S.A.	Ocupación de una superficie de terreno y lámina de agua coindante al martillo del M-19 destinada a la instalación del dique flotante "Mar de Enol".	3/23/2019	568,00	4162
ABIA Y ALLEPUZ COMUNICACIÓN, S.L.	Ocupación temporal de la Plaza del Puerto de Alicante destinada a la instalación del Mercadillo de Semana Santa 2019.	4/11/2019	4.097,00	0
UNIVERSIDAD DE ALICANTE	Ocupación temporal de una superficie de 16 m ² en los muelles 9 y A para la instalación de arrecifes electrolíticos.	4/11/2019	16,00	16
SERTEGO SERVICIOS MEDIOAMBIENTALES, S.L.U.	Ocupación de los terrenos necesarios para el desarrollo del servicio de recogida de residuos oleosos procedentes de las sentinas de los buques en el Puerto de Alicante.	4/18/2019	44,00	-
FERIA GALLEGA DEL MARISCO, S.L.	Ocupar una superficie en el Muelle 12 destinada a la celebración de la Feria Gallega del Marisco.	4/28/2019	814,00	-
ATLANT OCEAN RACING SPAIN, S.L.U.	Instalación de 20 contenedores en el Muelle 7 destinados al almacenamiento de material para la próxima edición de la regata Vuelta al Mundo a Vela.	5/23/2019	486,76	0
FOGUERA PORT D'ALACANT	Ocupar una superficie de 340 m ² en la Zona de Poniente del Puerto de Alicante destinada a albergar la sede del racó de la Foguera Port D'Alacant.	6/1/2019	340,00	-
PUERTA DEL MAR Y OCIO, S.L.	Ocupación de una superficie del Muelle 12 destinada a aparcamiento de clientes.	6/1/2019	1.500,00	0
GESFER EVENTOS, S.L.	Ocupación temporal de la Plaza del Puerto destinada a la instalación del Mercadillo de Verano 2019.	6/28/2019	4.097,00	-
QLINARIA CATERING, S.L.	Ocupación y explotación de una superficie en el extremo NE del edificio que alberga las oficinas y museo de la regata Vuelta al Mundo a Vela, destinada a prestar servicios de hostelería.	7/1/2019	388,78	-
SOCIEDAD PROYECTOS TEMÁTICOS DE LA C.V.	Ocupación y explotación de superficies en el Muelle 10 destinadas a oficinas de la sede de la regata Vuelta al Mundo a Vela y Museo interactivo del evento.	7/1/2019	2.863,19	0
BENIMAGRELL 52, S.L.	Ocupación de zona de estacionamiento de vehículos frente al Antiguo Varadero.	8/13/2019	158,65	0
E.P.E. SOCIEDAD DE SALVAMENTO Y SEGURIDAD MARÍTIMA	Ocupación de una parcela de 70 m ² en el M-5 para instalación de dos módulos para oficina y taller.	8/21/2019	100,00	-
TERMINAL RECONOCIMIENTOS ADUANEROS ALICANTE	Ocupación parcial de la nave situada en la parcela P-2 del puerto de Alicante para almacenaje de mercancías.	8/21/2019	1.422,96	-
TERMINAL RECONOCIMIENTOS ADUANEROS ALICANTE	Ocupación y explotación de la nave situada en la parcela P-2 del puerto de Alicante para almacenaje y control aduanero de las mercancías.	8/28/2019	3.982,50	-
CORPORACION PRACTICOS ALICANTE, S.L.P.	Ocupación de superficie en M-12 con el fin de instalar un contenedor para enseres y herramientas necesarias para la prestación del servicio portuario básico de practicaje.	9/27/2019	24,21	-
ABIA Y ALLEPUZ COMUNICACIÓN, S.L.	Celebración de una feria comercial en la Plaza del Puerto en octubre de 2019.	10/4/2019	4.097,00	0
THE OCEAN RACE 1973, S.L.U.	Ocupar una superficie en el Muelle 7 de este puerto para instalación de una embarcación, modelo VO65, para la próxima edición de la regata vuelta al Mundo a Vela.	10/16/2019	450,00	-
ALLJUICEMED, S.L.	Ocupar una superficie de 3.528 m ² de la parcela 3.1 de la ZAL destinada a la instalación de depósitos para almacenamiento y distribución de concentrado de frutas.	10/25/2019	3.528,00	-

3.2. CONCESIONES

TITULAR DE LA CONCESIÓN	OBJETO	FECHA INICIO	SUPERFICIE TIERRA	SUPERFICIE L. AGUA
I-DE REDES ELÉCTRICAS INTELIGENTES, S.A.U.	Red de distribución para suministro de energía eléctrica a varios abonados en Zona de Poniente.	6/11/1928	1.267,00	0,00
SOCIEDAD DE PESCADORES ARRABAL ROIG	Teñidero de redes de pesca.	2/9/1934	63,00	0,00
FERROCARRILES DE LA GENERALITAT VALENCIANA	Almacén de la Estación de Alicante.	10/21/1947	145,00	0,00
HIERROS TOLON Y CIA. S.L.	Almacenaje de hierros, metales, sus derivados y la transformación de los mismos, maquinaria en general y materiales de construcción.	12/14/1955	5.625,97	0,00
I-DE REDES ELÉCTRICAS INTELIGENTES, S.A.U.	Ocupación de parcela de 33 m2 para construir un edificio para CT, así como la instalación de 1.208 m. de cable subterráneo para suministro de energía eléctrica.	3/28/1962	1.087,02	0,00
BASILIO MARTINEZ, S.L.	Taller de reparación de motores marinos y calderería.	4/19/1962	935,90	0,00
COMUN. PROPIET. AP.MELIA ALIC	Construcción de una explanada adosada al dique de Levante del Puerto de Alicante para la instalación de un hotel balneario.	6/1/1965	2.319,00	0,00
CEPSA COMERCIAL PETRÓLEO	Explotación de una unidad de suministro a embarcaciones en la dársena pesquera del Puerto de Alicante.	1/27/1967	603,97	0,00
AGUAS MUNICIPALIZADAS ALICANTE	Canalización de agua potable para abastecimiento del Apartotel Meliá en A.F. VI	1/22/1974	56,00	0,00
AGUAS MUNICIPALIZADAS ALICANTE	Canalización de agua potable para abastecimiento del Apartotel Meliá en A.F. VIII	1/23/1974	1.794,00	0,00
I-DE REDES ELÉCTRICAS INTELIGENTES, S.A.U.	Instalación de una línea eléctrica subterránea de 20 KV. para servicio del Apartotel Meliá.	4/27/1982	138,00	0,00
DITECPESA S.A.	Construcción de una terminal de almacenamiento de betún asfáltico.	3/5/1990	7.570,68	0,00
COMERCIAL MARINA DEPORTIVA S.A	Locales comerciales y otros usos terciarios en el puerto de Alicante.	9/13/1993	15.253,00	0,00
INTERPARKING HISPANIA, S.A.	Explotación de las obras de "Aparcamiento en semisótano en los accesos al Muelle de Levante".	9/14/1993	8.150,00	0,00
AYUNTAMIENTO DE ALICANTE	Ocupación de los edificios de Talleres Portuarios y de la Antigua Lonja del Pescado con destino a Sala de Exposiciones y desarrollo de actividades culturales.	12/9/1993	2.834,89	0,00
CONSTANTINO GUTIERREZ, S.A.	Construcción y explotación de una nave en el Muelle 17 de este Puerto destinada a la manipulación y almacenaje de fertilizantes.	6/20/1996	4.359,64	0,00
MARINA DEP.PUERTO ALICANTE S.A	Construcción de amarres de embarcaciones deportivas y de recreo y para servicios complementarios de los atraques.	9/14/1996	4.364,00	103.745,00
MEDIFER LIQUIDS, S.L.	Nave en Muelle 17 para manipulación, almacenaje y distribución de fertilizantes líquidos.	5/29/1997	3.386,46	0,00
DIGITAL CORNER	Construcción de locales comerciales, multicines y aparcamiento.	9/10/1998	13.338,97	0,00
BERGE MARITIMA, S.L.	Construir y explotar un almacén en el Muelle 17 del Puerto de Alicante.	3/7/1999	3.283,20	0,00
INSTITUTO SOCIAL DE LA MARINA	Construcción de nueva sede de la Casa del Mar en el puerto de Alicante.	4/14/1999	1.400,00	0,00
I-DE REDES ELÉCTRICAS INTELIGENTES, S.A.U.	Centro de Transformación L-6 de la APA en el acceso a Levante e instalación de nuevo CT denominado "Ocio Levante".	7/8/1999	105,30	0,00
ANTARES INMOINVEST S.A.	Construcción y explotación de un aparcamiento en semisótano con plaza para uso público.	11/11/1999	3.518,21	0,00
LAMARR ALICANTE, S.L.	Práctica de náutica deportiva, recreativa y afines.	4/4/2001	2.386,00	0,00
PROCOYPRO, S.L.	Construir y explotar un aparcamiento en la parcela situada junto al edificio de oficinas de la Autoridad Portuaria de Alicante.	12/13/2001	3.747,08	0,00
JSV LOGISTIC, S.L.	Construcción de una nave industrial en la Zona de Actividades Logísticas del Puerto de Alicante.	5/21/2003	20.702,50	0,00
SERVICIOS TÉCNICOS ALICANTE, S.L.	Construcción y explotación de un varadero en la Dársena Pesquera del puerto de Alicante.	6/13/2003	25.626,53	14.729,18

TITULAR DE LA CONCESIÓN	OBJETO	FECHA INICIO	SUPERFICIE TIERRA	SUPERFICIE L. AGUA
HONA HIERROS, S.A.	Construcción de una nave industrial en la ZAL para almacén, tránsito y manipulación de productos siderúrgicos.	7/18/2003	8.398,46	0,00
MOSCA MARITIMO S.L.	Construcción y explotación de nave industrial y oficinas en la ZAL para transporte y distribución de mercancías.	10/17/2003	5.500,00	0,00
MAYORISTAS PESCADOS ALICANTE S.I.	Construir y explotar un mercado de mayoristas de pescado fresco y congelado en la nueva dársena pesquera del Puerto de Alicante.	11/7/2003	7.800,66	0,00
MEDITERRANEO SERV. MARINOS S.L.	Construcción de nave industrial en la dársena pesquera del puerto de Alicante para el desarrollo de las actividades propias de la sociedad.	10/9/2004	4.336,30	0,00
BERGE MARITIMA, S.L.	Construir un edificio industrial destinado a almacén de mercancía general en la Zona de Actividades Logísticas del Puerto de Alicante.	12/29/2004	7.000,00	0,00
TERMINALES MARÍTIMAS SURESTE S.A.	Explotación de una terminal marítima en la Zona Sur del puerto de Alicante.	7/1/2005	312.625,47	38.841,08
AYUNTAMIENTO DE ALICANTE	Ocupación de una parcela para la construcción y explotación de una Estación de Autobuses provisional.	6/1/2006	4.610,28	0,00
DIREC. PROV. COMERCIO EXTERIOR	Gestión y dirección administrativa y promocional de la Dcción Provincial.	12/3/2010	280,00	0,00
AYUNTAMIENTO ALFAZ DEL PI	Concesión para rehabilitar el edificio del Faro de Punta Albir con el objeto de destinarlo a fines culturales y medioambientales, manteniendo su uso primordial como señal de ayuda a la navegación.	4/20/2011	150,46	0,00
SERVMAR BALEAR, S.L. (antes MARPOL ALICANTE)	Planta de tratamiento de residuos Marpol en ZAL.	2/15/2012	2.416,45	0,00
COSTABLANCA PORTUARIA S.L.	Explotación de la Estación Marítima de Cruceros Turísticos del puerto de Alicante.	1/4/2014	3.402,25	0,00
HERGA HOSTELERÍA, S.L.	Explotación de un edificio destinado a la prestación de servicios complementarios de hostelería en la Plaza del Puerto.	7/5/2014	376,18	0,00
REPSOL COMERCIAL DE PRODUCTOS PETROLÍFEROS S.A.	Instalación de una estación de servicio en una parcela en Poniente del Puerto de Alicante.	7/15/2014	2.495,00	0,00
LA CANTINA DEL PUERTO S.L.	Explotación de un edificio destinado a la prestación de servicios complementarios de hostelería para los usuarios del puerto en la Zona de Poniente.	10/1/2014	300,00	0,00
NEDGIACEGAS, S.A.	Instalación de una red de distribución de gas natural para su suministro en la Zona de Levante en el puerto de Alicante.	1/23/2015	368,19	0,00
REAL CLUB DE REGATAS ALICANTE	Explotación de una instalación náutico deportiva en el puerto de Alicante y desarrollo de actividades complementarias de carácter social recreativo y cultural. (CONCESIÓN UNIFICADA)	7/6/2015	6.363,73	66.295,26
BENIMAGRELL 52, S.L.	Explotación locales 1 y 2 edificio Antiguo Varadero destinados a hostelería.	10/14/2015	552,74	0,00
SERVICIOS NÁUTICOS CARVID, S.L.	Comercialización de embarcaciones, prestación de servicios náuticos y venta de efectos navales.	12/12/2015	100,48	0,00
BUSINESS WORLD ALICANTE, S.L. (antes OCIEX)	Explotación de un edificio como centro de desarrollo empresarial en la Zona de Poniente del Puerto.	5/5/2016	1.132,16	0,00
PESADORES DE ALICANTE, C.B.	Explotación de una báscula en Zona de Poniente del Puerto.	6/1/2016	99,17	0,00
360A3 YACHTS, S.L.	Desarrollo de un centro náutico de reparación y construcción de embarcaciones en naves NDP1 y NDP3 de la Dársena Pesquera del Puerto de Alicante.	7/5/2016	6.066,71	0,00
360A3 YACHTS, S.L.	Desarrollo de las tareas de astillero y sus actividades complementarias en la nave NDP4 de la Dársena pesqueras del Puerto de Alicante.	7/5/2016	2.279,00	0,00
EL MUNDO DE LOS NIÑOS, C.B.	Instalación atracciones infantiles en plaza pública sobre Aparcamiento Plaza de Canalejas.	8/9/2016	2.258,40	0,00
LLOTJA D'ALACANT, S.L.	Explotación de la lonja del pescado.	10/1/2016	2.975,00	0,00
REAL CLUB NORAY	Ocupación y explotación de Edificio de Servicios al Transporte Marítimo Local destinados a uso hostelero.	11/15/2016	290,70	0,00
CRUCEROS KONTIKI, S.L.	Utilización módulos A, B y C para punto información, pañol y venta billetes para cruceros marítimos.	12/24/2016	26,08	0,00
JSV LOGISTIC, S.L.	Ocupación de nave y parcela 2.1 de la ZAL destinada al depósito de contenedores, consolidación y desconsolidación, así como almacenamiento, tratamiento y manipulación de mercancías, incluidas las refrigeradas.	4/19/2017	6.125,00	0,00
ASTILLEROS RICO, S.L.	Desarrollar la actividad de construcción naval y reparación de embarcaciones en la nave astillero NDP2 ubicada en la Dársena Pesquera del Puerto de Alicante.	7/11/2017	3.016,04	0,00

TITULAR DE LA CONCESIÓN	OBJETO	FECHA INICIO	SUPERFICIE TIERRA	SUPERFICIE L. AGUA
AYUNTAMIENTO DE ALICANTE (PATRONATO TURISMO)	Instalación de una oficina de turismo en la Plaza del Puerto.	7/6/2018	486,75	0,00
HERGA HOSTELERÍA, S.L.	Construcción y explotación de un quiosco para venta de helados en la laza del Puerto de Alicante.	8/8/2018	268,00	0,00
LANTIA PARTNERS, S.L.	Ocupación y explotación del local nº 5 del edificio del Antiguo Varadero.	9/10/2018	135,40	0,00
ALICANTE PORT, S.L.	Ocupación y explotación de nave industrial en la parcela P-2 del puerto de Alicante.	05/10/2018	1.200,00	0,00
EIFFAGE INFRAESTRUCTURAS, S.A.U.	Construcción y explotación de una terminal pública de graneles sólidos en el M-17 del puerto de Alicante.	10/6/2018	22.000,00	0,00
MANDO DE OPERACIONES ESPECIALES EJERCITO TIERRA	Ocupación de una superficie de 290 m2 del tinglado situado en el M-11 destinada al almacenamiento de embarcaciones, así como utilización de los aseos aledaños al mismo.	3/9/2019	290,00	-
SOCIEDAD PROYECTOS TEMÁTICOS DE LA C.V.	Ocupación de un espacio en el Muelle nº 5 del puerto de Alicante para la implantación de un centro del Distrito Digital comunidad Valenciana.	3/21/2019	9.344,00	0,00
TERMINAL RECONOCIMIENTOS ADUANEROS DE ALICANTE, S.L.	Ocupación del tinglado 15 destinado a la manipulación de las mercancías a efectos de los controles aduaneros y depósito aduanero público, así como almacén de mercancía general.	7/6/2019	9.759,89	-

Capítulo 4

Estadísticas de Tráfico

4.1. TRÁFICO DE PASAJE

4.1.1. Pasajeros

4.1.1.1. Pasajeros, número

	CABOTAJE	EXTERIOR	TOTAL	INTERIOR
EN RÉGIMEN DE TRANSPORTE				
Embarcados	0	72.533	72.533	90.240
Desembarcados	177	70.659	70.836	88.553
En tránsito	0	0	0	0
Total	177	143.192	143.369	178.793
DE CRUCERO				
Inicio de línea			433	
Fin de línea			316	
En tránsito			62.339	
Total			63.088	
TOTAL DE PASAJEROS				385.250

4.1.1.2. Pasajeros en régimen de transporte, número. Puertos de embarque y desembarque

PUERTO DE EMBARQUE O DESEMBARQUE	CABOTAJE		EXTERIOR		TOTAL
	Embarcados	Desembarcados	Embarcados	Desembarcados	
ALICANTE	0	0	0	598	598
ARGEL	0	0	10.105	11.777	21.882
IBIZA	0	32	0	0	32
ORAN	0	0	62.428	58.284	120.712
PALMA DE MALLORCA	0	145	0	0	145
TOTAL	0	177	72.533	70.659	143.369

4.1.2. Automóviles en régimen de pasaje. Número de unidades

TIPO DE NAVEGACIÓN	TIPO DE VEHÍCULO	EMBARCADOS	DESEMBARCADOS	TOTAL
CABOTAJE	MOTOCICLETAS (0004)	0	0	0
	TURISMOS (0005 y 0005L)	0	56	56
	FURGONETAS (0006)	0	0	0
	AUTOCARES (0007 y 0008)	0	0	0
	Total	0	56	56
EXTERIOR	MOTOCICLETAS (0004)	29	25	54
	TURISMOS (0005 y 0005L)	20.687	20.993	41.680
	FURGONETAS (0006)	0	0	0
	AUTOCARES (0007 y 0008)	0	0	0
	Total	20.716	21.018	41.734
TOTAL	20.716	21.074	41.790	

4.2. BUQUES

4.2.1. Buques mercantes

4.2.1.1. Distribución por tonelaje

	Total	Hasta 3.000 GTs	De 3.001 a 5.000 GTs	De 5.001 a 10.000 GTs	De 10.001 a 25.000 GTs	De 25.001 a 50.000 GTs	Más de 50.000 GTs
ESPAÑOLES							
Número	12,00	3,00	1,00	0,00	8,00	0,00	0,00
G.T.	147.818,00	1.312,00	3.995,00	0,00	142.511,00	0,00	0,00
EXTRANJEROS							
Número	684,00	42,00	39,00	325,00	218,00	34,00	26,00
G.T.	10.016.503,00	105.575,00	150.933,00	2.447.726,00	3.888.870,00	1.196.566,00	2.226.833,00
TOTAL							
Número	696,00	45,00	40,00	325,00	226,00	34,00	26,00
G.T.	10.164.321,00	106.887,00	154.928,00	2.447.726,00	4.031.381,00	1.196.566,00	2.226.833,00
% SOBRE EL TOTAL							
Número	100,00	6,47	5,75	46,70	32,47	4,89	3,74
G.T.	100,00	1,05	1,52	24,08	39,66	11,77	21,91

4.2.1.2. Distribución por bandera

BANDERAS	Nº DE BUQUES	G.T.	BANDERAS	Nº DE BUQUES	G.T.
ALEMANIA	31	220.168,00	ITALIA	12	95.598,00
ANTIGUA Y BARBUDA	56	432.597,00	LETONIA	1	1.801,00
ARGELIA	100	2.023.655,00	LIBERIA	9	184.143,00
BAHAMAS	18	1.183.143,00	LITUANIA	1	2.050,00
BARBADOS	2	10.737,00	MALTA	59	1.415.435,00
BELGICA	1	2.449,00	MOLDAVIA	2	7.875,00
BELICE	4	16.972,00	PAISES BAJOS	27	155.385,00
BERMUDAS	3	196.892,00	PALAU	4	15.992,00
CHINA	1	22.494,00	PANAMA	23	473.466,00
CHIPRE	81	1.129.445,00	PORTUGAL	118	961.154,00
DINAMARCA	13	32.177,00	REINO UNIDO	24	228.149,00
ESPAÑA	12	147.818,00	RUSIA	1	3.170,00
FRANCIA	1	3.756,00	SAN VICENTE	3	10.855,00
GIBRALTAR	5	51.804,00	SIERRA LEONA	2	8.550,00
GRECIA	4	104.176,00	SINGAPUR	1	34.164,00
HONG-KONG	5	150.456,00	TOGO	5	33.337,00
ISLA COOK	3	16.788,00	TURQUIA	43	244.403,00
ISLAS MARSHALL	19	538.382,00	VANUATU	2	4.885,00
TOTAL	696	10.164.321,00			

4.2.1.3. Distribución por tipos de buques

TIPOS DE BUQUES	ESPAÑOLES		EXTRANJEROS		TOTAL	
	Nº	G.T.	Nº	G.T.	Nº	G.T.
TANQUES	0	0,00	20	109.433,00	20	109.433,00
GRANELEROS	0	0,00	31	212.888,00	31	212.888,00
CARGA GENERAL	2	4.312,00	108	1.139.721,00	110	1.144.033,00
RO-RO	8	142.511,00	122	2.236.815,00	130	2.379.326,00
PASAJE	0	0,00	43	2.676.065,00	43	2.676.065,00
PORTACONTENEDORES	0	0,00	358	3.637.658,00	358	3.637.658,00
OTROS BUQUES	2	995,00	2	3.923,00	4	4.918,00
TOTAL	12	147.818,00	684	10.016.503,00	696	10.164.321,00

4.2.2. Buques de guerra

	ESPAÑOLES	EXTRANJEROS	TOTAL
Número	4	4	8
G.T.	2.986	4.265	7.251

4.2.3. Embarcaciones de pesca fresca

Sin datos.

4.2.4. Embarcaciones de recreo

Nº ATRAQUES	DISPONIBLES	OCUPADOS	TOTAL
	512	1.070	1.582

4.2.5. Buques entrados para desguace

Sin movimiento.

4.2.6. Otras embarcaciones

Sin datos.



4.3. MERCANCIAS

4.3.1. Movidas por muelles y atraques del servicio

	CABOTAJE			EXTERIOR			TOTAL
	Embarcados	Desembarcados	Total	Embarcados	Desembarcados	Total	
GRANELES LÍQUIDOS							
ABONOS NATURALES Y ARTIFICIALES	0,00	1.825,00	1.825,00	0,00	12.795,00	12.795,00	14.620,00
BETUN Y ASFALTO	0,00	0,00	0,00	0,00	10.662,53	10.662,53	10.662,53
PRODUCTOS QUÍMICOS	0,00	0,00	0,00	0,00	6.296,29	6.296,29	6.296,29
Total	0,00	1.825,00	1.825,00	0,00	29.753,82	29.753,82	31.578,82
GRANELES SÓLIDOS SIN INSTALACIÓN ESPECIAL							
ABONOS NATURALES Y ARTIFICIALES	0,00	0,00	0,00	0,00	39.927,50	39.927,50	39.927,50
CEMENTO Y CLINKER	0,00	0,00	0,00	84.626,90	0,00	84.626,90	84.626,90
CEREALES Y SU HARINA	0,00	0,00	0,00	0,00	8.621,74	8.621,74	8.621,74
MADERAS	0,00	0,00	0,00	40.686,66	0,00	40.686,66	40.686,66
MATERIALES DE CONSTRUCCIÓN	0,00	0,00	0,00	230.423,60	0,00	230.423,60	230.423,60
OTROS MINERALES	0,00	5.403,68	5.403,68	764.697,66	15.002,00	779.699,66	785.103,34
POTASAS	0,00	0,00	0,00	0,00	2.496,92	2.496,92	2.496,92
PRODUCTOS QUÍMICOS	0,00	5.124,66	5.124,66	0,00	61.194,14	61.194,14	66.318,80
Total	0,00	10.528,34	10.528,34	1.120.434,82	127.242,30	1.247.677,12	1.258.205,46
MERCANCÍA GENERAL							
ABONOS NATURALES Y ARTIFICIALES	0,00	0,00	0,00	0,00	1.230,26	1.230,26	1.230,26
AUTOMOVILES Y SUS PIEZAS	0,00	0,00	0,00	42,70	0,00	42,70	42,70
BEBIDAS, ALCOHOLES Y DERIVADOS	0,13	0,00	0,13	0,00	0,00	0,00	0,13
CEMENTO Y CLINKER	0,00	0,00	0,00	52.558,69	0,00	52.558,69	52.558,69
MADERAS	0,00	22,71	22,71	0,00	634,31	634,31	657,02
MAQ., APARATOS, HERRAMIENTAS Y REPUESTOS	0,00	0,49	0,49	104,06	25,17	129,23	129,72
MARMOL Y GRANITO	0,00	0,00	0,00	39.371,07	0,00	39.371,07	39.371,07
MATERIALES DE CONSTRUCCIÓN	0,00	0,00	0,00	78,60	11.304,22	11.382,82	11.382,82
PAPEL Y PASTA	0,00	2.007,44	2.007,44	0,00	30.442,18	30.442,18	32.449,62
PRODUCTOS QUÍMICOS	0,00	0,00	0,00	25.349,94	0,00	25.349,94	25.349,94
PRODUCTOS SIDERURGICOS	0,00	0,00	0,00	0,00	5.713,77	5.713,77	5.713,77
RESTO DE MERCANCIAS	6,02	0,00	6,02	3.256,50	4,00	3.260,50	3.266,52
TABACO	0,00	0,00	0,00	0,32	0,00	0,32	0,32
Total	6,15	2.030,63	2.036,79	120.761,89	49.353,91	170.115,79	172.152,58
TOTAL	6,15	14.383,97	14.390,13	1.241.196,70	206.350,03	1.447.546,73	1.461.936,86

4.3.2. Movidas por muelles y atraques de particulares

MERCANCÍAS	INSTALACIÓN ESPECIAL	CABOTAJE			EXTERIOR			TOTAL	
		Embarcados	Desembarcados	Total	Embarcados	Desembarcados	Total		
GRANELES SÓLIDOS	S	CEMENTO Y CLINKER	0,00	0,00	0,00	0,00	182.860,00	182.860,00	182.860,00
		Total	0,00	0,00	0,00	0,00	182.860,00	182.860,00	182.860,00
	N	OTROS MINERALES	0,00	0,00	0,00	0,23	0,00	0,23	0,23
Total		0,00	0,00	0,00	0,23	0,00	0,23	0,23	
MERCANCÍA GENERAL		FUEL-OIL	3.245,93	34,83	3.280,76	36,00	0,00	36,00	3.316,76
		GASOLINA	66,17	0,00	66,17	0,00	0,00	0,00	66,17
		BETUN Y ASFALTO	295,86	66,05	361,91	0,00	0,00	0,00	361,91
		OTROS PROD. PETROLIF.	25,52	0,00	25,52	22,80	22,80	45,60	71,12
		OTROS MINERALES	2.996,62	282,30	3.278,91	7,74	0,00	7,74	3.286,65
		CHATARRAS DE HIERRO	29,90	12.138,63	12.168,53	0,00	0,00	0,00	12.168,53
		CARBONES Y COQUE DE PETROLEO	311,92	34,68	346,60	0,00	53,55	53,55	400,15
		PRODUCTOS SIDERURGICOS	21.042,96	441,36	21.484,31	130,43	1.302,07	1.432,49	22.916,81
		FOSFATOS	205,92	0,00	205,92	0,00	0,00	0,00	205,92
		POTASAS	24,00	0,00	24,00	0,00	0,00	0,00	24,00
		ABONOS NATURALES Y ARTIFICIALES	4.765,47	0,00	4.765,47	47,64	119,96	167,60	4.933,06
		PRODUCTOS QUIMICOS	61.190,41	5.173,65	66.364,06	12.689,50	1.120,81	13.810,31	80.174,37
		CEMENTO Y CLINKER	2.683,22	0,00	2.683,22	25,74	631,59	657,33	3.340,54
		CORCHO	12,36	5,00	17,36	24,21	0,00	24,21	41,58
		MATERIALES DE CONSTRUCCION	51.996,61	529,30	52.525,91	11.584,18	13.094,54	24.678,72	77.204,63
		CEREALES Y SU HARINA	4.984,59	4,04	4.988,63	18,02	33,14	51,16	5.039,80
		HABAS Y HARINA DE SOJA	5,91	0,00	5,91	0,00	0,00	0,00	5,91
		FRUTAS, HORTALIZAS Y LEGUMBRES	45.783,55	4.705,40	50.488,95	1.237,14	12.188,70	13.425,85	63.914,80
		BEBIDAS, ALCOHOLES Y DERIVADOS	109.258,44	828,78	110.087,23	1.087,42	2.335,10	3.422,52	113.509,75
		SAL COMUN	9.390,75	0,00	9.390,75	0,00	0,00	0,00	9.390,75
		PAPEL Y PASTA	4.678,51	17.523,44	22.201,95	1.374,73	248,88	1.623,60	23.825,55
		CONSERVAS	19.969,53	54,25	20.023,78	123,17	348,07	471,25	20.495,02
		CACAO Y ESPECIAS	7.144,73	124,95	7.269,68	772,94	154,89	927,84	8.197,51
		ACEITES Y GRASAS	6.761,09	49,15	6.810,24	220,80	0,00	220,80	7.031,04
		OTROS PRODUC. ALIMENT.	97.889,89	448,04	98.337,93	1.172,31	7.982,13	9.154,44	107.492,38
		MAQ., APARATOS, HERRAMIENTAS Y REPUESTOS	17.087,96	2.976,46	20.064,42	12.128,91	929,75	13.058,66	33.123,08
		AUTOMOVILES Y SUS PIEZAS	4.273,98	3.472,42	7.746,40	1.674,73	250,90	1.925,63	9.672,03
		PESCADO CONGELADO	249,60	432,19	681,78	184,36	5.063,92	5.248,28	5.930,07
		RESTO DE MERCANCIAS	70.653,56	9.840,77	80.494,33	10.428,42	19.114,88	29.543,30	110.037,63
		OTROS PRODUC. METALURG.	1.649,00	25,28	1.674,28	83,02	102,64	185,66	1.859,94
		PIENSO Y FORRAJES	27.190,82	3.488,50	30.679,33	443,68	192,44	636,12	31.315,45
		TARA PLATAFORMA, CAMION CARGA	0,00	58,00	58,00	1.633,69	1.548,57	3.182,26	3.240,26
		TARA DE CONTENEDORES	174.390,40	154.003,78	328.394,18	15.600,07	30.886,71	46.486,78	374.880,96
		VINO	31.941,82	63,92	32.005,75	168,19	24,27	192,46	32.198,21
		MARMOL Y GRANITO	2.818,13	0,00	2.818,13	954,98	158,54	1.113,52	3.931,65
		MADERAS	4.609,73	67,63	4.677,36	20,23	7,12	27,35	4.704,72
		PLATANOS	388,91	71.863,75	72.252,66	0,00	0,00	0,00	72.252,66
		TABACO	28,70	0,30	29,00	0,00	10,84	10,84	39,84
		CAFE	731,86	14,54	746,40	5,27	0,33	5,59	751,99
		VINO A GRANEL	2,59	0,00	2,59	0,00	0,00	0,00	2,59
		Total	790.776,92	288.751,40	1.079.528,32	73.900,31	97.927,14	171.827,45	1.251.355,77
	TOTAL		790.776,92	288.751,40	1.079.528,32	73.900,54	280.787,14	354.687,68	1.434.216,00

4.3.3. Total embarcadas y desembarcadas en el año

MERCANCIAS	INSTALACIÓN ESPECIAL	CABOTAJE			EXTERIOR			TOTAL			
		Embarcados	Desembarcados	Total	Embarcados	Desembarcados	Total				
GRANELES LÍQUIDOS		ABONOS NATURALES Y ARTIFICIALES	0,00	1.825,00	1.825,00	0,00	12.795,00	12.795,00	14.620,00		
		BETUN Y ASFALTO	0,00	0,00	0,00	0,00	10.662,53	10.662,53	10.662,53		
		PRODUCTOS QUIMICOS	0,00	0,00	0,00	0,00	6.296,29	6.296,29	6.296,29		
		Total	0,00	1.825,00	1.825,00	0,00	29.753,82	29.753,82	31.578,82		
GRANELES SÓLIDOS	S	CEMENTO Y CLINKER	0,00	0,00	0,00	0,00	182.860,00	182.860,00	182.860,00		
		Total	0,00	0,00	0,00	0,00	182.860,00	182.860,00	182.860,00		
	N	ABONOS NATURALES Y ARTIFICIALES	0,00	0,00	0,00	0,00	39.927,50	39.927,50	39.927,50		
		CEMENTO Y CLINKER	0,00	0,00	0,00	84.626,90	0,00	84.626,90	84.626,90		
		CEREALES Y SU HARINA	0,00	0,00	0,00	0,00	8.621,74	8.621,74	8.621,74		
		MADERAS	0,00	0,00	0,00	40.686,66	0,00	40.686,66	40.686,66		
		MATERIALES DE CONSTRUCCION	0,00	0,00	0,00	230.423,60	0,00	230.423,60	230.423,60		
		OTROS MINERALES	0,00	5.403,68	5.403,68	764.697,89	15.002,00	779.699,89	785.103,57		
		POTASAS	0,00	0,00	0,00	0,00	2.496,92	2.496,92	2.496,92		
		PRODUCTOS QUIMICOS	0,00	5.124,66	5.124,66	0,00	61.194,14	61.194,14	66.318,80		
		Total	0,00	10.528,34	10.528,34	1.120.435,05	127.242,30	1.247.677,35	1.258.205,69		
		MERCANCÍA GENERAL		ABONOS NATURALES Y ARTIFICIALES	4.765,47	0,00	4.765,47	47,64	1.350,22	1.397,86	6.163,32
				ACEITES Y GRASAS	6.761,09	49,15	6.810,24	220,80	0,00	220,80	7.031,04
	AUTOMOVILES Y SUS PIEZAS		4.273,98	3.472,42	7.746,40	1.717,43	250,90	1.968,33	9.714,73		
	BEBIDAS, ALCOHOLES Y DERIVADOS		109.258,58	828,78	110.087,36	1.087,42	2.335,10	3.422,52	113.509,88		
	BETUN Y ASFALTO		295,86	66,05	361,91	0,00	0,00	0,00	361,91		
	CACAO Y ESPECIAS		7.144,73	124,95	7.269,67	772,94	154,89	927,84	8.197,51		
	CAFE		731,86	14,54	746,40	5,27	0,33	5,59	751,99		
	CARBONES Y COQUE DE PETROLEO		311,92	34,68	346,60	0,00	53,55	53,55	400,15		
	CEMENTO Y CLINKER		2.683,22	0,00	2.683,22	52.584,43	631,59	53.216,02	55.899,24		
	CEREALES Y SU HARINA		4.984,59	4,04	4.988,63	18,02	33,14	51,16	5.039,80		
	CHATARRAS DE HIERRO		29,90	12.138,63	12.168,53	0,00	0,00	0,00	12.168,53		
	CONSERVAS		19.969,53	54,25	20.023,78	123,17	348,07	471,25	20.495,02		
	CORCHO		12,36	5,00	17,36	24,21	0,00	24,21	41,58		
	FOSFATOS		205,92	0,00	205,92	0,00	0,00	0,00	205,92		
	FRUTAS, HORTALIZAS Y LEGUMBRES		45.783,55	4.705,40	50.488,95	1.237,14	12.188,70	13.425,85	63.914,80		
	FUEL-OIL		3.245,93	34,83	3.280,76	36,00	0,00	36,00	3.316,76		
	GASOLINA		66,17	0,00	66,17	0,00	0,00	0,00	66,17		
	HABAS Y HARINA DE SOJA		5,91	0,00	5,91	0,00	0,00	0,00	5,91		
	MADERAS		4.609,73	90,34	4.700,07	20,23	641,43	661,66	5.361,73		
	MAQ., APARATOS, HERRAMIENTAS Y REPUESTOS		17.087,96	2.976,95	20.064,91	12.232,97	954,92	13.187,89	33.252,80		
	MARMOL Y GRANITO		2.818,13	0,00	2.818,13	40.326,05	158,54	40.484,59	43.302,72		
	MATERIALES DE CONSTRUCCION		51.996,61	529,30	52.525,91	11.662,78	24.398,76	36.061,54	88.587,45		
	OTROS MINERALES		2.996,62	282,30	3.278,91	7,74	0,00	7,74	3.286,65		
	OTROS PROD. PETROLIF.		25,52	0,00	25,52	22,80	22,80	45,60	71,12		
	OTROS PRODUC. ALIMENT.		97.889,89	448,04	98.337,93	1.172,31	7.982,13	9.154,44	107.492,38		
	OTROS PRODUC. METALURG.		1.649,00	25,28	1.674,28	83,02	102,64	185,66	1.859,94		
	PAPEL Y PASTA		4.678,51	19.530,88	24.209,39	1.374,73	30.691,05	32.065,78	56.275,17		
	PESCADO CONGELADO		249,60	432,19	681,78	184,36	5.063,92	5.248,28	5.930,07		
	PIENSO Y FORRAJES		27.190,82	3.488,50	30.679,33	443,68	192,44	636,12	31.315,45		
	PLATANOS		388,91	71.863,75	72.252,66	0,00	0,00	0,00	72.252,66		
	POTASAS		24,00	0,00	24,00	0,00	0,00	0,00	24,00		
	PRODUCTOS QUIMICOS		61.190,41	5.173,65	66.364,06	38.039,44	1.120,81	39.160,25	105.524,31		
	PRODUCTOS SIDERURGICOS		21.042,96	441,36	21.484,32	130,43	7.015,84	7.146,26	28.630,58		
	RESTO DE MERCANCIAS		70.659,58	9.840,77	80.500,35	13.684,92	19.118,88	32.803,80	113.304,15		
	SAL COMUN		9.390,75	0,00	9.390,75	0,00	0,00	0,00	9.390,75		
	TABACO		28,70	0,30	29,00	0,32	10,84	11,15	40,16		
	TARA DE CONTENEDORES		174.390,40	154.003,78	328.394,18	15.600,07	30.886,71	46.486,78	374.880,96		
	TARA PLATAFORMA, CAMION CARGA		0,00	58,00	58,00	1.633,69	1.548,57	3.182,26	3.240,26		
	VINO		31.941,82	63,92	32.005,75	168,19	24,27	192,46	32.198,21		
	VINO A GRANEL		2,59	0,00	2,59	0,00	0,00	0,00	2,59		
	Total	790.783,08	290.782,03	1.081.565,10	194.662,19	147.281,05	341.943,24	1.423.508,35			
TOTAL		790.783,08	303.135,37	1.093.918,44	1.315.097,24	487.137,17	1.802.234,41	2.896.152,86			



4.3.4. Total mercancías por países de origen y destino

PAÍS	EMBARCADOS	DESEMBARCADOS	TOTAL
ARGELIA	149.088,00	35.108,62	184.196,62
ARGENTINA	16.555,24	308,68	16.863,92
AUSTRALIA	18,46	1.152,47	1.170,92
BANGLADESH	0,00	261,11	261,11
BRASIL	518.422,58	1.275,86	519.698,44
BULGARIA	5.000,00	0,00	5.000,00
CABO VERDE	2.997,48	0,00	2.997,48
CAMBOYA	0,00	937,21	937,21
CANADA	0,00	141,79	141,79
CHILE	0,00	949,22	949,22
CHINA	0,00	23.945,59	23.945,59
COLOMBIA	98.116,77	0,00	98.116,77
COREA DEL SUR	0,00	6,34	6,34
COSTA DE MARFIL	36.101,00	0,00	36.101,00
COSTA RICA	0,00	11,68	11,68
DESCONOCIDO	0,24	0,52	0,76
DINAMARCA	4.531,51	0,00	4.531,51
ECUADOR	0,00	550,49	550,49
EE.UU. AMERICA	35.069,40	12.169,71	47.239,10
EGIPTO	39.439,51	10.710,67	50.150,18
EMIRATOS ARABES UNIDOS	0,00	30,09	30,09
ESPAÑA	791.552,82	313.062,35	1.104.615,18
ESTONIA	0,00	4.148,62	4.148,62
FRANCIA	0,00	11.118,66	11.118,66
GAMBIA	0,00	72,49	72,49
GEORGIA	0,00	3.209,82	3.209,82
GHANA	244.050,61	46,84	244.097,45
GIBRALTAR	1,63	0,00	1,63
GRECIA	0,00	10.662,53	10.662,53
GUINEA	37.200,90	0,00	37.200,90
GUINEA BISSAU	17,66	0,00	17,66
INDIA	0,00	1.151,00	1.151,00

PAÍS	EMBARCADOS	DESEMBARCADOS	TOTAL
INDONESIA	0,00	74,71	74,71
ISRAEL	0,00	79,20	79,20
ITALIA	17.186,80	164.349,06	181.535,86
JORDANIA	0,00	14,72	14,72
LITUANIA	0,00	6.600,00	6.600,00
MALASIA	0,00	3,72	3,72
MALTA	0,00	0,00	0,00
MARRUECOS	78,60	24.729,75	24.808,35
MAURITANIA	1.414,94	0,00	1.414,94
MEXICO	0,00	281,90	281,90
MONACO	0,00	0,00	0,00
NORUEGA	4.051,00	5,52	4.056,52
NUEVA ZELANDA	0,00	222,45	222,45
PAISES BAJOS	14.259,43	0,00	14.259,43
PAKISTAN	0,00	8,51	8,51
PARAGUAY	0,00	65,55	65,55
PERU	0,00	1.221,62	1.221,62
POLONIA	57.017,00	0,00	57.017,00
PORTUGAL	0,00	0,00	0,00
REINO UNIDO	2.907,60	1.235,71	4.143,31
RUSIA	83,86	0,00	83,86
SENEGAL	239,11	185,43	424,54
SEYCHELLES Y DEPENDENCIAS	0,00	12,36	12,36
SIERRA LEONA	8.000,00	0,00	8.000,00
SUDAFRICA	0,00	317,00	317,00
SUECIA	19.290,83	31.083,91	50.374,74
TAILANDIA	0,00	367,32	367,32
TUNEZ	0,00	4,00	4,00
TURQUIA	3.187,34	122.364,16	125.551,50
URUGUAY	0,00	14,62	14,62
VIETNAM	0,00	5.998,95	5.998,95
TOTAL	2.105.880,32	790.272,54	2.896.152,86

4.3.5. Mercancías transbordadas

Sin movimiento.

4.3.6. Tráfico Roll-On / Roll-Off

4.3.6.1. Resumen del tráfico roll-on / roll-off

	CABOTAJE	EXTERIOR	TOTAL
EMBARCADOS			
En contenedores	0,00	3.194,15	3.194,15
En otros medios	0,00	6.049,62	6.049,62
Total	0,00	9.243,77	9.243,77
DESEMBARCADOS			
En contenedores	0,00	11.678,42	11.678,42
En otros medios	2.545,60	4.885,17	7.430,77
Total	2.545,60	16.563,58	19.109,18
EMBARCADOS MÁS DESEMBARCADOS			
En contenedores	0,00	14.872,57	14.872,57
En otros medios	2.545,60	10.934,79	13.480,39
Total	2.545,60	25.807,35	28.352,95

4.4. TRÁFICO INTERIOR

EMBARCADOS	DESEMBARCADOS	TOTAL
27,45	0,00	27,45

4.5. AVITUALLAMIENTOS

CONCEPTOS	TONELADAS
AGUA PARA BUQUES	17.996,00
AGUA REGENERADA	0,00
COMBUSTIBLES LIQUIDOS	3.210,00
OTROS TIPOS DE SUMINISTROS	759,00
SUMINISTRO ELECTRICO	0,00
TOTAL	21.965,00

4.6. PESCA CAPTURADA

TIPOS	PESO (kg)	VALOR EN 1ª VENTA (euros)
MOLUSCOS	1.433,00	11.421,21
PECES	865.726,00	1.894.014,55
TOTAL	867.159,00	1.905.435,76



4.7. TRÁFICO DE CONTENEDORES

4.7.1. Contenedores de 20 pies

	CABOTAJE		EXTERIOR		TOTAL	
	Número	Toneladas	Número	Toneladas	Número	Toneladas
EMBARCADOS						
Con carga	6.364	106.961,69	1.156	24.987,67	7.520	131.949,36
Vacíos	162	373,70	333	3.198,15	495	3.571,85
Total	6.526	107.335,39	1.489	28.185,82	8.015	135.521,21
DESEMBARCADOS						
Con carga	655	11.530,83	654	17.829,80	1.309	29.360,63
Vacíos	5.768	13.071,80	872	1.931,05	6.640	15.002,85
Total	6.423	24.602,63	1.526	19.760,85	7.949	44.363,48
TOTAL	12.949	131.938,02	3.015	47.946,67	15.964	179.884,69

4.7.2. Contenedores mayores de 20 pies

	CABOTAJE		EXTERIOR		TOTAL	
	Número	Toneladas	Número	Toneladas	Número	Toneladas
EMBARCADOS						
Con carga	32.852	667.310,24	2.271	39.657,10	35.123	706.967,34
Vacíos	3.914	16.105,25	2	8,00	3.916	16.113,25
Total	36.766	683.415,49	2.273	39.665,10	39.039	723.080,59
DESEMBARCADOS						
Con carga	7.183	155.458,46	3.903	63.632,30	11.086	219.090,76
Vacíos	25.274	106.123,86	2.254	9.648,30	27.528	115.772,16
Total	32.457	261.582,32	6.157	73.280,60	38.614	334.862,92
TOTAL	69.223	944.997,81	8.430	112.945,70	77.653	1.057.943,51

4.7.3. Total contenedores de 20 pies o mayores

	CABOTAJE		EXTERIOR		TOTAL	
	Número	Toneladas	Número	Toneladas	Número	Toneladas
EMBARCADOS						
Con carga	39.216	774.271,93	3.427	64.644,77	42.643	838.916,70
Vacíos	4.076	16.478,95	335	3.206,15	4.411	19.685,10
Total	43.292	790.750,88	3.762	67.850,92	47.054	858.601,80
DESEMBARCADOS						
Con carga	7.838	166.989,28	4.557	81.462,11	12.395	248.451,39
Vacíos	31.042	119.195,66	3.126	11.579,35	34.168	130.775,01
Total	38.880	286.184,94	7.683	93.041,46	46.563	379.226,40
TOTAL	82.172	1.076.935,82	11.445	160.892,37	93.617	1.237.828,20

4.7.4. Contenedores de 20 pies o mayores en tránsito

	CABOTAJE		EXTERIOR		TOTAL	
	Número	Toneladas	Número	Toneladas	Número	Toneladas
EMBARCADOS						
Con carga	38	710,14	122	2.686,74	160	3.396,88
Vacíos	0	0,00	0	0,00	0	0,00
Total	38	710,14	122	2.686,74	160	3.396,88
DESEMBARCADOS						
Con carga	38	702,95	122	2.680,41	160	3.383,36
Vacíos	7	14,00	0	0,00	7	14,00
Total	45	716,95	122	2.680,41	167	3.397,36
TOTAL	83	1.427,09	244	5.367,15	327	6.794,24



4.7.5. Total contenedores equivalentes a 20 pies (Teus)

	CABOTAJE		EXTERIOR		TOTAL	
	Teus	Toneladas	Teus	Toneladas	Teus	Toneladas
EMBARCADOS						
Con carga	72.068,00	774.271,93	5.698,00	64.644,77	77.766,00	838.916,70
Vacíos	7.990,00	16.478,95	337,00	3.206,15	8.327,00	19.685,10
Total	80.058,00	790.750,88	6.035,00	67.850,92	86.093,00	858.601,80
DESEMBARCADOS						
Con carga	15.021,00	166.989,28	8.460,00	81.462,11	23.481,00	248.451,39
Vacíos	56.316,00	119.195,66	5.380,00	11.579,35	61.696,00	130.775,01
Total	71.337,00	286.184,94	13.840,00	93.041,46	85.177,00	379.226,40
TOTAL	151.395,00	1.076.935,82	19.875,00	160.892,37	171.270,00	1.237.828,20

4.7.6. Contenedores equivalentes a 20 pies (Teus) en tránsito

	CABOTAJE		EXTERIOR		TOTAL	
	Teus	Toneladas	Teus	Toneladas	Teus	Toneladas
EMBARCADOS						
Con carga	68,00	710,14	191,00	2.686,74	259,00	3.396,88
Vacíos	0,00	0,00	0,00	0,00	0,00	0,00
Total	68,00	710,14	191,00	2.686,74	259,00	3.396,88
DESEMBARCADOS						
Con carga	68,00	702,95	191,00	2.680,41	259,00	3.383,36
Vacíos	7,00	14,00	0,00	0,00	7,00	14,00
Total	75,00	716,95	191,00	2.680,41	266,00	3.397,36
TOTAL	143,00	1.427,09	382,00	5.367,15	525,00	6.794,24

4.7.7. Mercancías transportadas en contenedores clasificadas según su naturaleza

MERCANCIAS	CABOTAJE			EXTERIOR			Total
	Embarcados	Desembarcados	Total	Embarcados	Desembarcados	Total	
1-ENERGÉTICO							
01-PETRÓLEO CRUDO	0,00	0,00	0,00	0,00	0,00	0,00	0,00
02-FUELOIL	3.245,93	34,83	3.280,76	0,00	0,00	0,00	3.280,76
03-GASOIL	0,00	0,00	0,00	0,00	36,00	36,00	36,00
04-GASOLINA	66,17	0,00	66,17	0,00	0,00	0,00	66,17
06-OTROS PRODUCTOS PETROLIFEROS	13,68	0,00	13,68	22,80	22,80	45,60	59,28
07-GASES ENERGÉTICOS DE PETRÓLEO	0,00	0,00	0,00	0,00	0,00	0,00	0,00
12-CARBÓN Y COQUE DE PETRÓLEO	311,92	34,68	346,60	53,55	0,00	53,55	400,15
35-GAS NATURAL	0,00	0,00	0,00	0,00	0,00	0,00	0,00
51-BIOCOMBUSTIBLES	6.143,77	393,63	6.537,40	317,28	3.461,75	3.779,02	10.316,42
Total	9.781,46	463,15	10.244,60	393,63	3.520,55	3.914,17	14.158,78
2-SIDEROMETALÚRGICO							
8-MINERAL DE HIERRO	0,00	0,00	0,00	0,00	0,00	0,00	0,00
10-OTROS MINERALES Y RESIDUOS METÁLICOS	166,12	86,27	252,39	0,00	0,00	0,00	252,39
11-CHATARRA DE HIERRO	29,90	12.138,63	12.168,53	0,00	0,00	0,00	12.168,53
13-PRODUCTOS SIDERÚRGICOS	20.967,69	441,36	21.409,05	1.237,07	125,10	1.362,17	22.771,21
36-OTROS PRODUCTOS METALÚRGICOS	1.649,00	25,28	1.674,28	102,64	77,94	180,58	1.854,86
Total	22.812,70	12.691,55	35.504,25	1.339,71	203,04	1.542,75	37.046,99
3-MINERALES NO METÁLICOS							
25-SAL COMÚN	9.390,75	0,00	9.390,75	0,00	0,00	0,00	9.390,75
52-OTROS MINERALES NO METÁLICOS	7.726,42	196,02	7.922,45	0,00	301,97	301,97	8.224,42
Total	17.117,17	196,02	17.313,20	0,00	301,97	301,97	17.615,17
4-ABONOS							
14-FOSFATOS	205,92	0,00	205,92	0,00	0,00	0,00	205,92
15-POTASAS	24,00	0,00	24,00	0,00	0,00	0,00	24,00
16-ABONOS NATURALES Y ARTIFICIALES	4.765,47	0,00	4.765,47	119,96	47,64	167,60	4.933,06
Total	4.995,39	0,00	4.995,39	119,96	47,64	167,60	5.162,98
5-PRODUCTOS QUÍMICOS							
17-PRODUCTOS QUÍMICOS	55.058,49	4.780,01	59.838,50	802,44	9.115,86	9.918,30	69.756,80
Total	55.058,49	4.780,01	59.838,50	802,44	9.115,86	9.918,30	69.756,80
6-MATERIALES DE CONSTRUCCIÓN							
05-ASFALTO	295,86	66,05	361,91	0,00	0,00	0,00	361,91
18-CEMENTO Y CLÍNKER	2.683,22	0,00	2.683,22	631,59	25,74	657,33	3.340,54
20-MATERIALES DE CONSTRUCCIÓN	49.994,08	529,30	50.523,38	10.985,93	12.145,22	23.131,15	73.654,53
Total	52.973,16	595,35	53.568,51	11.617,52	12.170,96	23.788,48	77.356,99
7-AGROGANADERO Y ALIMENTARIO							
21-CEREALES Y SUS HARINAS	5.038,81	4,04	5.042,86	58,80	43,68	102,48	5.145,34
22-HABAS DE SOJA	5,91	0,00	5,91	0,00	0,00	0,00	5,91
23-FRUTAS, HORTALIZAS Y LEGUMBRES	47.324,37	76.573,65	123.898,02	12.060,30	1.236,46	13.296,76	137.194,77
24-VINOS, BEBIDA, ALCOHOLES Y DERIVADOS	141.179,71	892,70	142.072,41	2.359,38	1.255,61	3.614,98	145.687,39
27-CONSERVAS	19.969,53	54,25	20.023,78	348,07	123,17	471,25	20.495,02
28-TABACO, CACAO, CAFÉ Y ESPECIAS	7.905,29	139,78	8.045,08	166,06	773,27	939,33	8.984,40
29-ACEITES Y GRASAS	6.761,09	49,15	6.810,24	0,00	214,52	214,52	7.024,76
30-OTROS PRODUCTOS ALIMENTICIOS	96.652,07	407,04	97.059,11	218,63	1.112,33	1.330,96	98.390,07
33-PESCADO CONGELADO	1.168,15	468,69	1.636,84	12.083,54	184,36	12.267,90	13.904,74
37-PIENSO Y FORRAJES	26.301,08	3.488,50	29.789,58	166,78	418,02	584,80	30.374,38
Total	352.306,01	82.077,82	434.383,82	27.461,56	5.361,41	32.822,98	467.206,80
8-OTRAS MERCANCIAS							
19-MADERAS Y CORCHO	4.622,10	72,63	4.694,73	7,12	44,21	51,34	4.746,06
26-PAPEL Y PASTA	4.678,51	17.523,44	22.201,95	248,88	1.374,65	1.623,53	23.825,47
31-MAQUINARIA, APARATOS, HERRAMIENTAS Y REPUESTOS	17.078,35	2.930,51	20.008,85	894,51	9.733,36	10.627,88	30.636,73
34-RESTO DE MERCANCIAS	70.653,56	9.840,77	80.494,33	19.111,99	10.198,52	29.310,51	109.804,84
Total	97.032,51	30.367,35	127.399,86	20.262,51	21.350,74	41.613,24	169.013,10
9-VEHÍCULOS Y ELEMENTOS TRANSPORTE							
32-VEHÍCULOS Y SUS PIEZAS	4.283,60	1.009,92	5.293,52	157,43	178,68	336,11	5.629,63
38-TARA EQUIPAMIENTO (RO-RO)	0,00	0,00	0,00	0,00	0,00	0,00	0,00
39-TARA CONTENEDORES	174.390,40	154.003,78	328.394,18	30.886,71	15.600,07	46.486,78	374.880,96
Total	178.674,00	155.013,70	333.687,70	31.044,14	15.778,75	46.822,89	380.510,58
TOTAL	790.750,88	286.184,94	1.076.935,82	93.041,46	67.850,92	160.892,37	1.237.828,20



4.8. RESUMEN GENERAL DEL TRÁFICO MARINO

4.8.1. Cuadro general nº1

CONCEPTOS		TONELADAS
GRANELES LÍQUIDOS	Productos petrolíferos	10.662,53
	Gas natural	0,00
	Otros líquidos	20.916,29
Total		31.578,82
GRANELES SÓLIDOS		1.441.065,69
Total		1.441.065,69
MERCANCÍA GENERAL		1.423.508,35
Total		1.423.508,35
TRÁFICO INTERIOR		27,45
Total		27,45
AVITUALLAMIENTO	Productos petrolíferos	3.210,00
	Resto	18.755,00
Total		21.965,00
PESCA FRESCA		867,16
Total		867,16
TOTAL		2.919.012,46

4.8.2. Cuadro general nº2

CONCEPTOS	TONELADAS
Mercancías embarcadas	2.127.872,76
Mercancías desembarcadas	791.139,70
Mercancías transbordadas	0,00
TOTAL	2.919.012,46

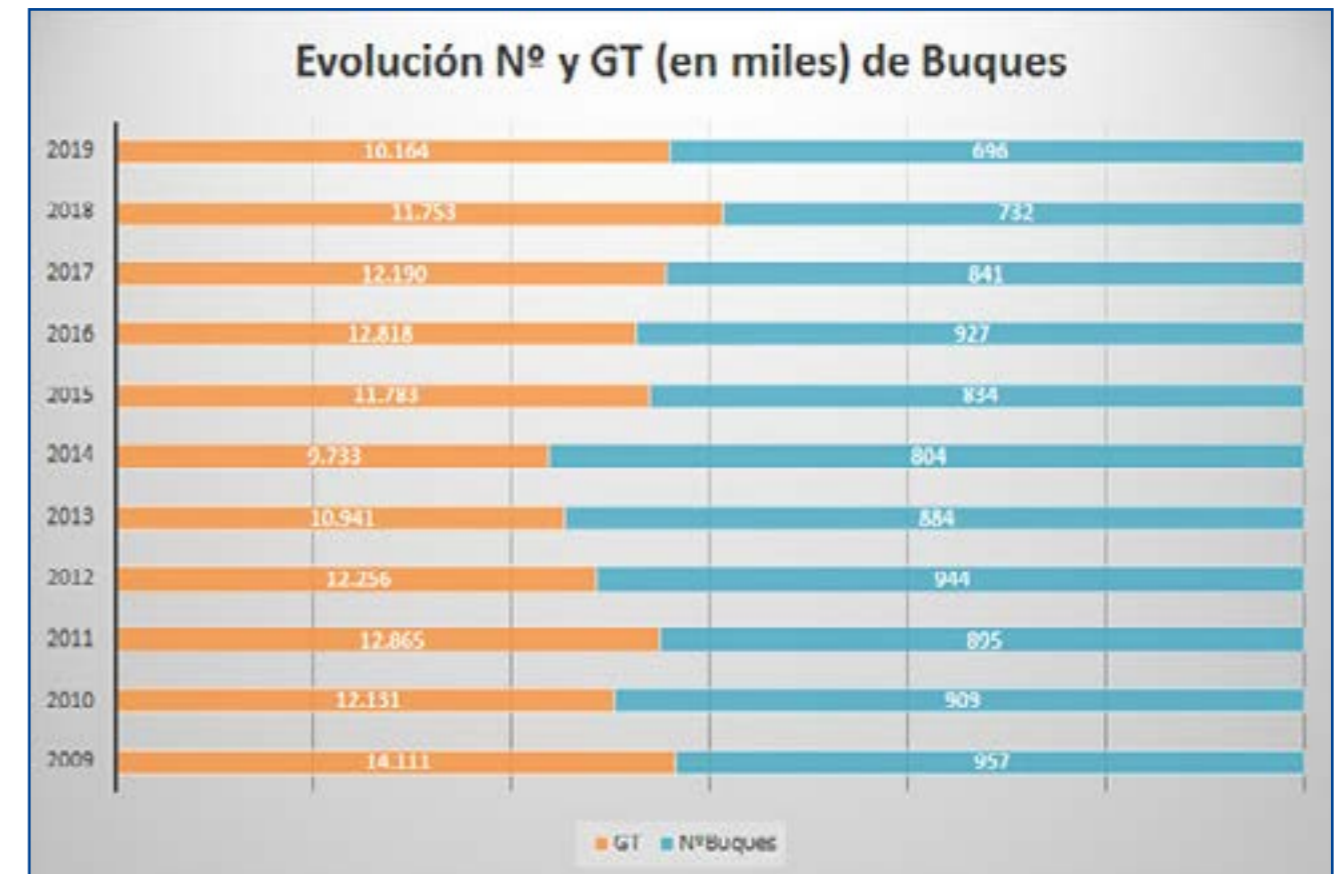
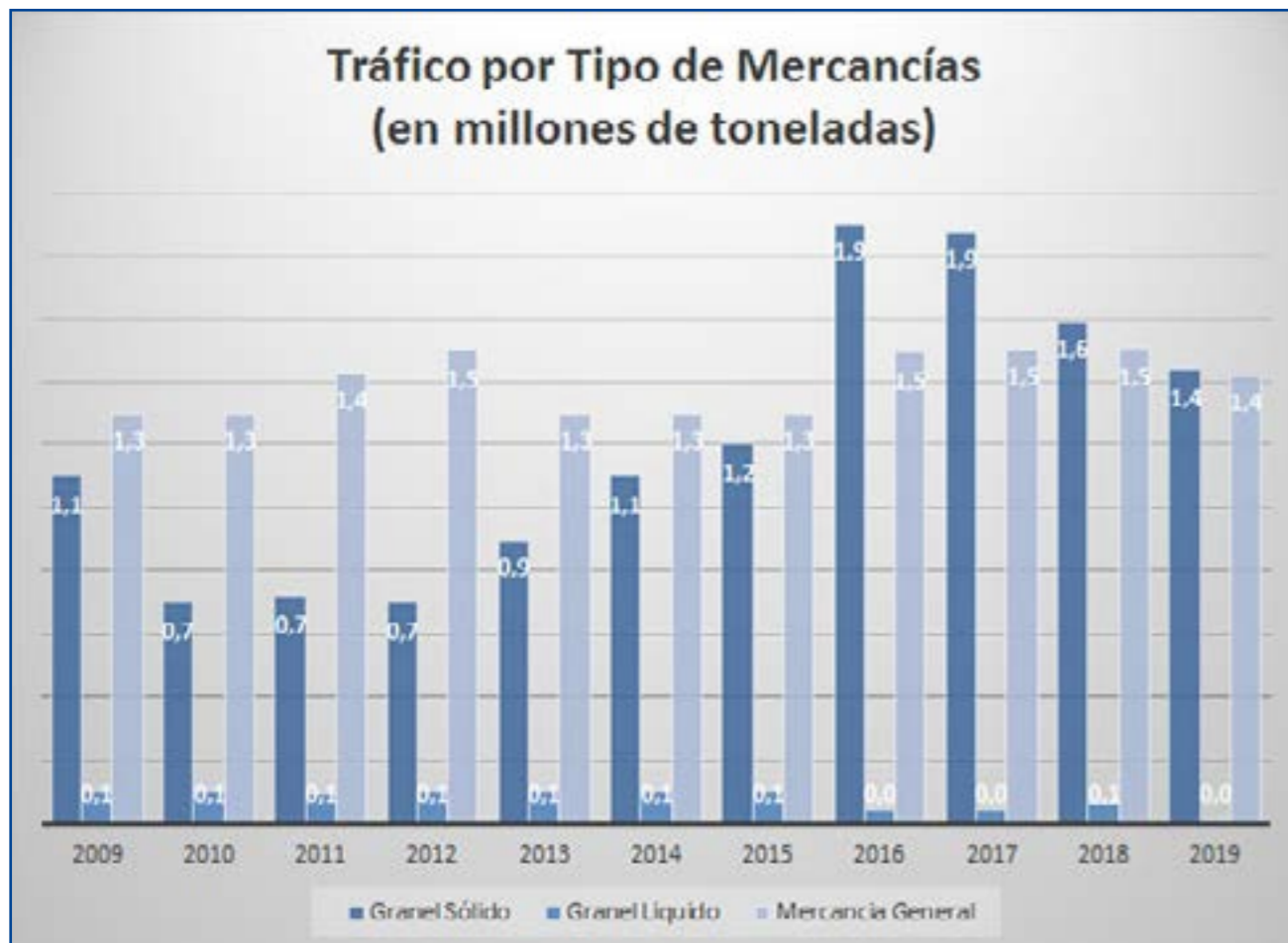
4.8.3. Cuadro general nº3

CONCEPTOS	TONELADAS	
	PARCIALES	TOTALES
COMERCIO EXTERIOR		
IMPORTADAS	Graneles líquidos	29.753,82
	Graneles sólidos	310.102,30
	Mercancía general	112.566,96
	Total	452.423,08
EXPORTADAS	Graneles líquidos	0,00
	Graneles sólidos	1.120.435,05
	Mercancía general	175.149,62
	Total	1.295.584,66
Total		1.748.007,74
COMERCIO NACIONAL		764.339,86
MERCANCÍAS EN TRÁNSITO SIN TARAS		5.684,04
TARAS DE EQUIPAMIENTOS		378.121,22
MERCANCÍAS TRANSBORDADAS		0,00
PESCA FRESCA, AVITUALLAMIENTO Y TRÁFICO INTERIOR		22.859,60
TOTAL		2.919.012,46

4.9. TRÁFICO TERRESTRE

MEDIO DEL TRANSPORTE UTILIZADO PARA LA ENTRADA O SALIDA DE LA ZONA DE SERVICIO DEL PUERTO	CARGADAS EN BARCO	DESCARGADAS DE BARCO	TOTAL
Ferrocarril	39.740,23	0,00	39.740,23
Carretera	2.062.743,21	786.875,18	2.849.618,39
Tubería	0,00	0,00	0,00
Otros medios	0,00	0,00	0,00
Sin transporte terrestre	3.396,88	3.397,36	6.794,24
Total de mercancía según transporte	2.105.880,32	790.272,54	2.896.152,86
PESCA, AVITUALLAMIENTO Y TRÁFICO INTERIOR O LOCAL	21.992,44	867,16	22.859,60
TOTAL	2.127.872,76	791.139,70	2.919.012,46

4.10. GRÁFICOS Y SERIES HISTÓRICAS





Capítulo 5

Utilización del Puerto

5.1. UTILIZACIÓN DE MUELLES

SUBPUERTO: ALICANTE

MUELLE	ALINEACIÓN		EMBARCADOS	DESEMBARCADOS	TOTAL
EXT-DARSENA EXTERIOR	0014-MUELLE 14	Mercancía General	0,00	0,37	0,37
	0015-MUELLE 15	Mercancía General	82.411,32	40.055,05	122.466,37
		Graneles Sólidos	0,04	0,00	0,04
Total			82.411,36	40.055,42	122.466,78
GRS-DARSENA DE GRANELES	0013-MUELLE 13	Mercancía General	9.728,61	2.655,13	12.383,73
		Graneles Sólidos	166.787,38	43.691,76	210.479,14
	0017-MUELLE 17	Mercancía General	945,30	8.689,88	9.615,17
		Graneles Sólidos	925.972,12	74.571,10	1.000.543,22
		Graneles Líquidos	0,00	31.578,82	31.578,82
Total			1.103.433,41	161.166,69	1.264.600,08
INT-DARSENA INTERIOR	0009-MUELLE 9	Mercancía General	27.682,81	0,12	27.682,93
	0011-MUELLE 11	Mercancía General	0,00	4,00	4,00
		Graneles Sólidos	27.675,27	19.507,78	47.183,05
Total			55.358,08	19.511,90	74.869,98
SUR-DARSENA SUR	0019-MUELLE 19	Mercancía General	878,15	2.942,26	3.820,41
	0021-MUELLE 21	Mercancía General	2.357,65	8.815,75	11.173,40
		Graneles Sólidos	0,00	182.860,00	182.860,00
	0023-MUELLE 23	Mercancía General	858.891,70	373.200,66	1.232.092,36
	0025-MUELLE 25	Mercancía General	2.549,73	1.719,87	4.269,60
Graneles Sólidos		0,23	0,00	0,23	
Total			864.677,46	569.538,54	1.434.216,00
Total			2.105.880,31	790.272,55	2.896.152,84

5.2. DÁRSENAS

Número de barcos fondeados	107
G.T. de barcos fondeados	1.164.507
G.T. por días de fondeo	1.759.272

5.3. AMARRES DE PUNTA


Sin movimiento.

5.4. ATRAQUES

Número de barcos atracados	696
Metros lineales de atraque (suma de esloras)	99.322
Metros lineales por días de atraque	132.390

5.5. OCUPACIÓN DE SUPERFICIE

Sin datos.



5.6. MEDIOS MECÁNICOS DE TIERRA

5.6.1. Grúas

TIPO	CON GANCHO		CON CUCHARA		TOTALES	
	Horas	Toneladas	Horas	Toneladas	Horas	Toneladas
GRÚAS DEL SERVICIO	0	0	0	0	0	0
Hasta 6 Tm	0	0	0	0	0	0
Entre 7 y 12 Tm	0	0	0	0	0	0
Entre 13 y 16 Tm	0	0	0	0	0	0
Mayor de 16 Tm	0	0	0	0	0	0
TOTAL GRÚAS DEL SERVICIO	0	0	0	0	0	0
GRÚAS DE PARTICULARES	0	0	0	0	0	0
Hasta 6 Tm	0	0	0	0	0	0
Entre 7 y 12 Tm	0	0	0	0	0	0
Entre 13 y 16 Tm	171	34.138	0	0	171	34.138
Mayor de 16 Tm	893	138.061	2.955	1.258.166	3.848	1.396.227
TOTAL GRÚAS DE PARTICULARES	1.064	172.199	2.955	1.258.166	4.019	1.430.365
TOTAL GRÚAS	1.064	172.199	2.955	1.258.166	4.019	1.430.365

5.6.2. Instalaciones especiales

INSTALACIÓN Y PROPIETARIO	HORAS	TONELADAS
BETÚN Y ASFALTOS	-	10.663
Ditecpepa, S.A.	-	10.663
FERTILIZANTES	-	20.916
Yara C.G. Líquidos, S.L.	-	20.916
CARGA Y DESCARGA DE CEMENTO	-	182.860
Cementos Colacem España, S.L.	-	143.135
CIMSA Cementos España, S.A	-	39.725
TOTAL	-	214.439

5.7. CARRETILLAS

Sin datos.

5.8. CINTAS TRANSPORTADORAS

Sin datos.

5.9. PALAS CARGADORAS

Sin datos.

5.10. TRACCIÓN DE MANIOBRAS

Sin datos.

5.11. VAGONES

Sin movimiento.

5.12. CAMIONES

Sin datos.

5.13. BÁSCULAS

Número de pesadas	10.636
Toneladas	287.984

5.14. GRÚAS FLOTANTES

Sin datos.

5.15. REMOLCADORES

REMOLCADORES EN PUERTO	PROPIETARIO	ENERGÍA QUE EMPLEA	POTENCIA (H.P.)	ESLORA (m.)	MANGA (m.)	PUNTAL (m.)	AÑO CONSTRUCCIÓN
Joaquín Torres	Remolcadores Cartagena, S.A.	GAS OIL	2.725	26,98	8,7	4,8	1.992
V.B. Suplente	Auxmasa - G. Boluda	GAS OIL	3.000	34,35	9,65	4,14	1.979

5.16. VARADEROS

Sin datos.

5.17. DESCRIPCIÓN DE TERMINALES Y MUELLES OPERATIVOS

A continuación se hace una breve descripción de las infraestructuras que posee el Puerto de Alicante para dar servicio portuario propiamente dicho:

MUELLE 1

El actual muelle 11 discurre de forma paralela al Dique de Levante. Este muelle dispone de un calado de entre 9-10 metros en la mayor parte de su alineación y 410 metros lineales de atraque.

La superficie de depósito de la terminal es de 55.893 m², con una superficie de maniobra de 15.000 m². En la actualidad se dedica al tráfico de graneles sin instalación especial y tiene los servicios necesarios de agua y electricidad.

MUELLE	LONGITUD DE ATRAQUE (m.)	CALADO (m.)	Nº RAMPAS	EMPLEO	SUPERFICIE DEPÓSITO DESCUBIERTO (m ² .)
M-13	240	13	1	Mercancía General. Y graneles sólidos	18.421
M-15	254	13	2	Mercancía General	77.230
M-17	450	14.5	1	Mercancía General, graneles sólidos y líquidos	46.559

MUELLES 13, 15 y 17 EN DÁRSENA INTERIOR DE LA UNIDAD DE PONIENTE

En estos muelles se pueden utilizar las tres grúas móviles pertenecientes a las empresas estibadoras que operan en el Puerto de Alicante, una marca FANTUCCI, con 100 Ton de fuerza y 40 metros de alcance y otras dos marca LIEBHER, con 104 Ton de tiro y 36 metros de alcance, la última adquisición una grúa Multidocker con 17 Ton de tiro y 24 metros de alcance.

Cabe destacar en el mismo muelle las instalaciones especiales de carga y descarga para betún y abonos, con 30.000 m² de almacenamiento y dos silos de graneles líquidos con una superficie total de 10.780 m², de los que 5.770 m² son cerrados.

MUELLE 14 - ZONA CRUCEROS

El muelle adosado al dique de abrigo dispone de 958 metros de línea de atraque y calados entre 8 y 11,20 metros. El uso principal de este muelle corresponde al tráfico de cruceros turísticos en la estación marítima rehabilitada para ello.

Además, dispone de 25 tomas de agua de 12 Ton.

MUELLES 10 Y 12 - ZONA VOLVO

El muelle 10 dispone de una longitud de atraque de 203 metros con un calado de 6,50 metros, con un edificio de 1.932 m², el muelle 12 tiene una longitud de atraque de 296 metros y un calado de 6,50 metros. Esta zona se destina a la realización de eventos lúdicos y culturales, así como náutico deportivos. Estos atraques se utilizan para cruceros de pequeño tamaño.

INSTALACIONES PESQUERAS

La nueva dársena pesquera dispone de un dique de abrigo de 450 metros, un contradique de 250 m y cuatro muelles con una longitud total de 522 metros lineales. Las actividades previstas contemplan, fundamentalmente, una Lonja de Pescados, un Mercado de Mayoristas de Pescados, las instalaciones de varadero y diversos astilleros para la construcción y reparación de embarcaciones de pesca y deportivas.

MUELLES 7 Y 9 Y A

Se utiliza principalmente para tráfico de Mercancía General disponiendo el muelle 7 de una longitud de atraque de 251 metros con un calado de 9'00 metros. El muelle 9 alcanza los 103 metros a 8'00 metros de calado que se dedica principalmente al movimiento de mercancía general. En cuanto al muelle A dispone de 127 metros lineales de atraque y un calado de 6,5 metros.

MUELLES 19, 21, 23 Y 25 EN LA AMPLIACIÓN DE LA UNIDAD DE PONIENTE

MUELLE	LONGITUD DE ATRAQUE (m.)	CALADO (m.)	Nº RAMPAS	EMPLEO
M-19	366	14	1	Contenedores, plataformas RO-RO y Merc. Gen.
M-21	303	14	1	Contenedores y RO-RO
M-23	498	14	2	Pasaje, Contenedores y RO-RO
M-25	127 213*	12	1	Pasaje y Ro-Ro.

* Incluidos los duques de alba

Los muelles 21, 23 y 25 están situados en la ampliación de la zona sur del Puerto de Alicante, dados en concesión a Terminales Marítimas del Sureste (TMS). Para dar servicios complementarios a estos muelles se ha dotado a las parcelas adyacentes a dicha concesión de una Zona de Actividades Logísticas.

MUELLES 23 - MULTIPROPÓSITO

El Muelle 23 es un muelle multipropósito en el que además de mercancía rodada se utiliza como terminal de contenedores y disponiendo los siguientes medios:

- 2 Grúas Paceco 2009, con capacidad de levantar 45 Ton bajo spreader
- 3 Transtainers (Konecranes 2009) con capacidad para levantar 45 Ton bajo spreader
- 4 Reachstackers (SMV 2009) capacidad para levantar 45 Ton bajo spreader
- 8 Yard tractors (Kalmar 2009)
- 8 Chassis Fabriesen para 60 Ton

- 2 Fork Lifters 3/5 Ton
- 2 Rampas para carga Ro/Ro
- Sistema telemático Termes – Portel para control explanada, entradas / salidas por puerta en tiempo real
- Área para almacenaje y gestión de carga general

MUELLE 23 Y 25 - ESTACIÓN MARÍTIMA DE ORÁN

Estación marítima para servicio al pasaje.

2 Fingers.

2 muelles de atraque para ferry y explanadas para estacionamiento de vehículos.

MUELLES 19 Y 21

En la confluencia de los muelles 19 y 21 se ubican dos instalaciones de descarga de cemento por instalación especial. Dichas instalaciones están compuestas de tres silos verticales de 36 metros de altura con una capacidad de 150.000 Tn para la descarga de cemento mediante aspiración desde los buques.

Capítulo 6

Obras

6.1. OBRAS EN EJECUCIÓN O TERMINADAS EN EL AÑO

CÓDIGO DE INVERSIÓN	DESCRIPCIÓN	PRESUPUESTO TOTAL	CERTIFICADO A 31/12/2018	CERTIFICADO EN EL AÑO	CERTIFICADO A ORIGEN	SITUACIÓN
	SEÑALES MARITIMAS	19.000,00 €	-	21.691,44 €	-	-
	EQUIPOS INFORMATICOS	40.000,00 €	-	216,52 €	-	-
	OBRAS DE PEQUEÑO PRESUPUESTO	330.000,00 €	-	144.814,27 €	-	-
	ASISTENCIAS TECNICAS	200.000,00 €	-	181.376,70 €	-	-
	LIQUIDACIONES Y REVISIONES	130.000,00 €	-	108.703,13 €	-	-
	ACTUACIONES CUMPLIMIENTO PLAN DE ACCESIBILIDAD	100.000,00 €	-	- €	-	-
	OTRAS INVERSIONES	60.000,00 €	-	16.086,97 €	-	-
	1,5% CULTURAL	2.000,00 €	-	1.802,54 €	-	-
	I+D+i	70.000,00 €	-	58.097,72 €	-	-
	MEJORA DE BOLARDOS Y DEFENSAS DE LAS INSTALACIONES DE ATRAQUE DEL MUELLE 14 (FASE II)	1.000.000,00 €	-	814.082,82 €	814.082,82 €	EN EJECUCION
	INSTALACIÓN DE SISTEMA DE APANTALLAMIENTO PARA PARTÍCULAS EN SUSPENSIÓN EN EL VIAL PARALELO AL M15	300.000,00 €	-	123.976,00 €	123.976,00 €	TERMINADA
	ADECUACION VIGA CANTIL DEL MUELLE 11	856.000,00 €	-	855.759,96 €	855.759,96 €	TERMINADA
	PAVIMENTACIÓN JUNTO AL CANTIL DEL MUELLE 11	431.000,00 €	-	168.533,86 €	168.533,86 €	TERMINADA
	APLICACIONES INFORMATICAS	102.000,00 €	-	26.274,65 €	-	-
	OTRAS INVERSIONES FINANCIERAS	60.000,00 €	-	33.000,00 €	-	-
TOTAL			- €	2.554.416,58 €	1.962.352,64 €	

6.2. DESCRIPCIÓN DE LAS OBRAS MÁS IMPORTANTES

PROYECTO I+D+I SOBRE EL DESARROLLO DEL SISTEMA DE CUBRICIÓN MEDIANTE LONAS DE LOS GRANELES SÓLIDOS EN EL PUERTO DE ALICANTE

Dando continuidad a las actuaciones medioambientales, en el año 2019, en cumplimiento del requisito ambiental de obligación de cubrición de acopios sólidos pulverulentos a la intemperie durante el almacenamiento temporal exigido por la Resolución de 21 de noviembre de 2016, de autorización de emisiones a la atmósfera, se ha desarrollado un protocolo de cubrición, así como una prueba piloto, de forma que no se incrementen los costes de dilatación de tiempos en la transferencia intermodal, en unas condiciones de seguridad óptimas, implementando las medidas necesarias para garantizar que no se introduzcan riesgos no controlados que puedan afectar a los trabajadores portuarios.



Con la ejecución del proyecto se ha alcanzado un calado en el muelle de 11 m, aumentando la operatividad en el muelle, además de adaptarse a un posible cambio de uso futuro, permitiendo la compatibilidad con nuevos elementos de atraque.

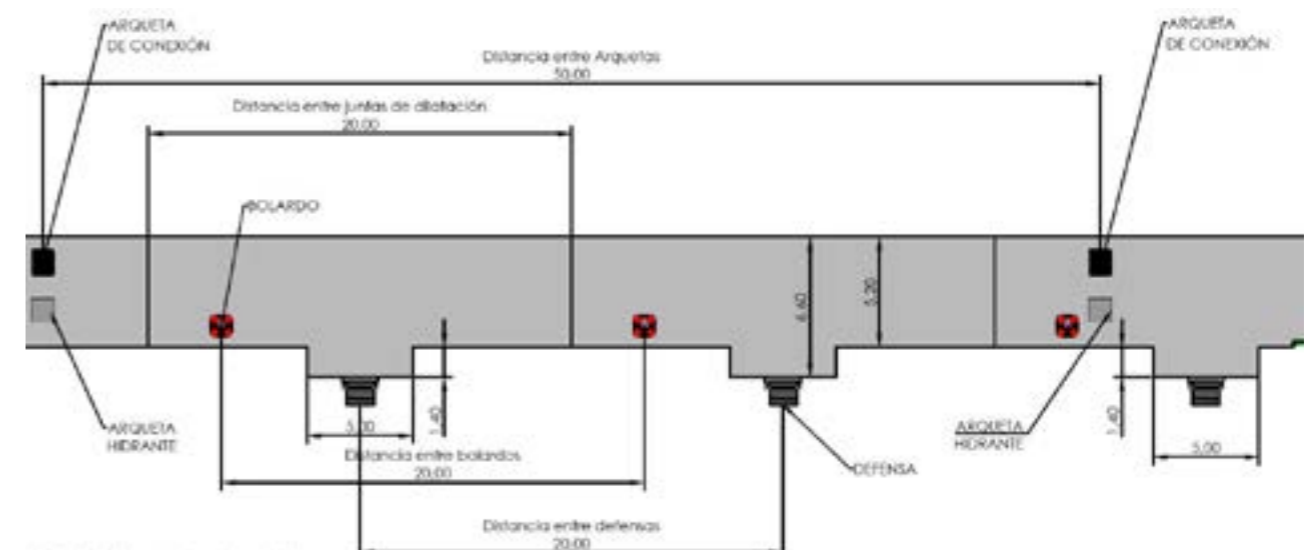
La viga cantil se diseñó para conseguir el avance de la línea de atraque, de manera que garantice un resguardo mínimo de 1,00 m entre el fondo y el casco del buque tipo, considerando que durante las maniobras de atraque el porcentaje de deformación de las defensas es del 50 %.

La obra ha consistido en realizar un recrecio de la viga cantil cada 20 m de muelle en la zona donde se alojan las defensas cilíndricas 1300 x 700. Las dimensiones en planta del tramo de recrecio de la viga son de 5 m de longitud en sentido muelle y 1,40 m de anchura.

PROYECTO DE CONSTRUCCIÓN DE LA ADECUACIÓN DE LA VIGA CANTIL DEL MUELLE 11, PUERTO DE ALICANTE

Entre las inversiones previstas por la Autoridad Portuaria de Alicante en el año 2019 se encontró la adecuación de la viga cantil del Muelle 11.

La recepción de buques de mayores dimensiones requería incrementar el calado de la fosa de atraque frente al muelle y adecuar la viga cantil existente para garantizar su estabilidad frente a los nuevos esfuerzos de atraque y de amarre. La actuación contempló la renovación del sistema de defensas y bolardos, compatible con la operativa del buque de cálculo.



Esquema en planta



En alzado, la viga cantil se ejecuta de hormigón armado con un canto de 1,10 m y cota de coronación +2,60 m en cantil y pendiente del 0,7 %. Se diseña con un cierre en contra-cantil de 2,70 m de altura y un ancho de 0,50 m.

INSTALACIÓN DE SISTEMA DE APANTALLAMIENTO VEGETAL PARA PARTICULAS EN SUSPENSIÓN EN EL VIAL PARALELO AL MUELLE 15 EN EL PUERTO DE ALICANTE

Este proyecto ejecutado en el año 2019 ha buscado la creación de una pantalla vegetal en el vial paralelo al muelle 15 del Puerto de Alicante, contribuyendo así a una mejora visual del puerto desde la ciudad y a una importante retención de partículas y disminución del CO₂.

La propuesta queda enmarcada dentro del Plan de Integración Urbana del Puerto de Alicante de mejora del impacto paisajístico y las zonas limítrofes puerto-ciudad, desde el acceso sur del entorno urbano, junto con el Parque del Mar, hasta la zona de poniente.

El objeto del proyecto ha consistido en realizar la plantación de arbolado y setos y la creación de una infraestructura hidráulica necesaria para dotar de riego a las plantaciones nuevas y existentes.



En cuanto a las plantaciones, para aumentar y mejorar la pantalla vegetal se ha completado la alineación de Grevilleas y Washingtonias y se ha añadido otra línea de Casuarinas en el lateral más cercano a la ciudad. En el vial junto a las vías del tren del muelle 15 se ha completado la alineación de Washingtonias, se han plantado Casuarinas en el centro del vial (frente a la intersección) y se ha plantado un seto de Ciprés Sempervirens.

PROYECTO DE AMPLIACIÓN DE ZONA DE ACOPIO DEL MUELLE 13 DEL PUERTO DE ALICANTE

Con motivo del inicio de la próxima construcción de la Terminal Pública de Graneles Sólidos en el Muelle 17 del Puerto de Alicante y puesta en marcha de sus instalaciones, dicho muelle quedará sin servicio, por lo que para poder mantener la importante actividad actual de exportación, la Autoridad Portuaria debe de adecuar el muelle 13 para recibir buques de hasta 65.000 t y capacidad de almacenamiento igual a la actual del muelle 17.

El objeto del proyecto consiste en ampliar la celda de acopio del Muelle 13 y dotarla de todas las medidas correctoras necesarias para la manipulación de graneles, dando cumplimiento a la Resolución de 21 de noviembre de 2016 de la Dirección Territorial de Alicante de la Conselleria de Agricultura, Medio Ambiente, Cambio Climático y Desarrollo Rural, por la que se otorga Autorización administrativa de emisiones a la atmósfera a la Autoridad Portuaria de Alicante, para una instalación de carga, descarga, transporte y almacenamiento a la intemperie de mercancías a granel ubicada en los muelles 17 y parte de los muelles 11 y 13.

Al mismo tiempo, se recolocarán las pantallas existentes en el Muelle 11 de manera que el cierre en U lo hagan contra las pantallas del Muelle 13.

Realizados los movimientos de las pantallas hasta su nueva disposición según proyecto, se ejecutará la pavimentación de una superficie de unos 2.100 m² adosada al Este de la explanada existente en el Muelle 13 y así ampliar la superficie de acopio.

PROYECTO DE PAVIMENTACIÓN JUNTO AL CANTIL DEL MUELLE 11

El proyecto de “Adecuación de la viga cantil del Muelle 11 del Puerto de Alicante” mejoró el calado y la estructura de atraque y amarre, permitiendo atracar buques graneleros de hasta 45.000 toneladas de capacidad y unificó la cota de coronación del Muelle 11 y 13.

El objeto del proyecto de pavimentación es ampliar la plataforma sobre la que circulan las grúas portuarias de manera que mejoren los alcances. Para ello, se han pavimentado unos 4.000 m² mediante una franja de unos 15 metros de ancho junto al cantil del Muelle 11 renovado y se le ha dotado de una rampa al final del muelle de 28 metros de ancha y un 2% máximo de pendiente para el acceso de las grúas móviles de gran tonelaje.



MEJORA DE LAS COMUNICACIONES EN LA ZONA DE PONIENTE DEL PUERTO DE ALICANTE

El despliegue de la troncal de comunicaciones por fibra óptica del Puerto de Alicante comenzó en el año 2001, y desde entonces se han ido incorporando cada vez más servicios sobre la misma: el sistema de CCTV, la red de datos, voz IP, los sistemas de control de accesos, los sistemas de eficiencia energética y los sistemas meteorológicos y medioambientales.

El objeto de este proyecto es mejorar la troncal de comunicaciones de la zona de poniente del Puerto de Alicante, dotando de mayor disponibilidad a la misma.

Además, se pretende sustituir los radio-enlaces existentes por conexiones cableadas y paulatinamente la fibra óptica multimodo por fibra óptica monomodo, más adecuada para las necesidades actuales y futuras.

Los trabajos consistirán en la instalación de una nueva red troncal de comunicaciones que permitirá eliminar los radio-enlaces de los equipos medioambientales y estaciones meteorológicas, y de algunas cámara del sistema interno del CCTV, además de dotar a la zona de poniente de un nuevo anillo de fibra óptica monomodo.

PROYECTO DE CONSTRUCCIÓN DE MEJORA DE BOLARDOS Y DEFENSAS DE LAS INSTALACIONES DE ATRAQUE DEL MUELLE 14. FASE II.

El Puerto de Alicante representa un elemento crucial para el turismo de la ciudad. El incremento de hasta un 20% del tráfico de cruceros que ha operado en el Puerto de Alicante durante el año 2018 y la expectativa de su consolidación durante los próximos años con la llegada de nuevos buques y navieras de primer nivel hace necesario ampliar las zonas portuarias destinadas al tráfico de cruceros.

Entre las inversiones previstas por la Autoridad Portuaria de Alicante en su Plan de Inversiones para el año 2019, está la mejora de los bolardos y defensas de las instalaciones de atraque del Muelle 14 Fase II para terminar de adecuarlo en toda su longitud al uso de grandes cruceros.

El objetivo del Proyecto es ampliar el uso comercial de pasajeros a lo largo del Muelle 14 y compatibilizar el sistema de defensas y bolardos existentes con la operativa de la flota de cruceros prevista por la APA, en condiciones de seguridad, debiendo ser compatible con la operativa del muelle 14 actualmente en servicio, de uso comercial cruceros.

La longitud de la zona de actuación presenta 563 m, de los cuales 380 m se destinan a uso comercial de pasajeros con tráfico de cruceros.



Localización de la Terminal de cruceros y zona de actuación

Los límites de la zona de actuación son el Muelle 12, al NE, y el Muelle 14 Fase I al SW, donde se ubica la Terminal de cruceros en servicio.

Las actuaciones que se acometerán serán las siguientes:

- Dragado del frente de atraque hasta la cota -10,40 m. El volumen total de dragado asciende a 983 m3.
- Demolición de la actual viga cantil y ejecución de la nueva viga cantil sobre prelosa, con instalación de un sistema de tirantes anclados a un macizo de hormigón armado, cada 20 m.
- Cambio del sistema de defensas y bolardos actual del muelle en una longitud de 380 m que supone la instalación de 19 defensas y 19 bolardos de 150 t.
- Reposición de la red de agua potable y de las redes de saneamiento y pluviales.
- Reparación del pavimento en la zona de explanada afectada por la actuación.
- Colocación de una malla de geotextil inyectado con micro-hormigón para proteger la banqueta frente a posible socavación por las hélices de los buques.

Capítulo 7

Líneas marítimas regulares



MUELLE 17	CONSIGNATARIO	FRECUENCIA	ruta
YESO- CALIZA -DOLOMITA	BERGE MARITIMA. S.L. www.bisl.es	MENSUAL	
DITECPESA (D/BETUN ASFALTICO)	BERGE MARITIMA. S.L. www.bisl.es	MENSUAL	LIVORNO -ALICANTE
CONSTANTINO GUTIÉRREZ (D/ABONO LIQUIDO)	BERGE MARITIMA. S.L. www.bisl.es	MENSUAL	ALICANTE – SFAX – DAMIETA

MUELLE 15-13-11	CONSIGNATARIO	FRECUENCIA	ruta
MARMOL			
MARMOL EXPORT - IMPORT	CESA ALICANTE, S.A.	MENSUAL	ABU KHIR – SAYDA PORT – PORT SAID-POZALLO-MARINA DI CARRARA

BOBINAS PAPEL			
FDO.FLORES (REDERIET NIELSEN & BRESLINE A/S)	FERNANDO FLORES S.L. www.f-flores.com	MENSUAL	SUECIA (KARLSTAD) – NADOR – ALMERIA – ALICANTE – GANDIA
BERGE (WAGENBOR SHIPPING/S.C.A./EUROPACK)	BERGE MARITIMA S.L. www.bisl.es	MENSUAL	SUECIA (HARAHOLMEN) – ALICANTE – PALAMOS

MUELLE 14	CONSIGNATARIO	FRECUENCIA	ruta
CRUCEROS			
GRUPO CARNIVAL CORPORATION	A. PEREZ Y CIA S.L. www.perezycia.com FERNANDO FLORES S.L. www.f-flores.com	-	CRUCERO TURISTICO
ROYAL CARIBBEAN GROUP	A. PEREZ Y CIA S.L. www.perezycia.com	-	CRUCERO TURISTICO
NORWEGIAN CRUISE	A. PEREZ Y CIA S.L. www.perezycia.com	-	CRUCERO TURISTICO
MSC CRUISES	BERGE MARITIMA. S.L. www.bisl.es	-	CRUCERO TURISTICO
MAJESTIC INT.CRUISES	BERGE MARITIMA. S.L. www.bisl.es	-	CRUCERO TURISTICO
FTI CRUISES	BERGE MARITIMA. S.L. www.bisl.es	-	CRUCERO TURISTICO

TERMINAL MARITIMA DEL SURESTE MUELLE 21-19	CONSIGNATARIO	FRECUENCIA	ruta
SILOS DE CEMENTO “INSTALACION ESPECIAL”			
CEMENTO EXTERIOR “COLACEM”	Terminal Maritimas del Sureste www.tmsalc.com	MENSUAL	ITALIA (POZZALO) (ANCONA) // ALICANTE
CEMENTO EXTERIOR “CIMSA”	Terminal Maritimas del Sureste www.tmsalc.com	MENSUAL	TURQUIA (MERSIN) - ALICANTE

MUELLE 23-25	CONSIGNATARIO	FRECUENCIA	ruta
NORTE DE AFRICA ARGELIA			
E.N.T.M.V. - ALGERIE FERRYS	ROMEY Y CIA S.A. www.romeuycia.com	2 SEM. OPE VERANO	ALICANTE-ORAN // ARGEL

LINEAS DE CANARIAS			
BOLUDA LINES	MILLER ALICANTE S.L. www.boluda.com.es	MARTES VIERNES	ALICANTE – LAS PALMAS – TENERIFE – ARRECIFE – BARCELONA
NAVIERA TAMARAN // JSV	PEREZ Y CIA S.L. www.perezycia.com	MARTES VIERNES	ARRECIFE-TENERIFE-LAS PALMAS-ALICANTE-VALENCIA-TARRAGONA

CONTENEDORES EXTERIOR			
M.C.I. S.L.	Rodaco Hispania www.mcispain.com/services.php	VIERNES	ORAN – ALICANTE
WEC LINES	FERNANDO FLORES S.L. www.f-flores.com	SEMANTAL	VALENCIA-ALICANTE-CARTAGENA-MALAGA
X-Press Container lines	PEREZ Y CIA S.L. www.perezycia.com	SEMANTAL	ALGECIRAS-CARTAGENA



ALICANTE PORT



Autoridad Portuaria de Alicante